

募集人・資格情報システム 取扱いマニュアル

(団体向け)

本マニュアルは、募集人IDの取得や受験申込を複数名まとめて行う場合に使用します。

※個人で募集人IDの取得や受験申込を行う場合は「個人向け」を使用して下さい。

はじめに	3
1. 募集人・資格情報システムの概要	
1-1. 募集人・資格情報システムのイメージ	6
1-2. 募集人IDについて	7
2. 募集人IDの取得・受験申込(画面への入力型(5名までの申請))	
2-1. 募集人・資格情報システムへの接続	8
2-2. 申請担当者の登録	10
2-3. 募集人情報の登録通知	12
2-4. 募集人IDの取得・受験申込に必要な基本情報の登録	13
2-5. 募集人IDの取得・受験申込に必要な基本情報の確認	17
2-6. 受験申込	20
2-7. 空席照会	21
2-8. その他(申込状況の確認等)	22
3. 募集人IDの取得・受験申込(テンプレート入力型(100名までの申請))	
3-1. 募集人・資格情報システムへの接続	24
3-2. 申請担当者の登録	26
3-3. 募集人情報の登録通知	28
3-4. テンプレートの取得	29
3-5. 募集人IDの取得・受験申込に必要な基本情報の登録	30
3-6. テンプレートのアップロード	31
3-7. 募集人IDの取得・受験申込に必要な基本情報の確認	36
3-8. 受験申込	39
3-9. 空席照会	41
3-10. その他(申込状況の確認等)	42
4. 募集人情報の確認(団体メニュー共通)	
4-1. 募集人情報の確認	44
5. 募集人ID登録・受験申込結果通知再送信	
5-1. コンタクトセンターへの連絡	50
5-2. 募集人ID登録・受験申込結果通知再送信	50

募集人・資格情報システムを利用するにあたって必要なもの

- ・ インターネットに接続しているパソコン
 - ※ 動作推奨環境
 - OS : Windows 8.1 /Windows 10
 - インターネットブラウザ : Internet Explorer 11.0(利用OSはMicrosoftのポリシーに従う) / Microsoft Edge(IEモードを含む)
 - 画面解像度 : 1024×768ピクセル以上
- ・ メールアドレス
 - ※携帯電話やPHSのメールアドレスは使えません。

募集人・資格情報システムの稼働時間等

- ・ アドレス : <https://agt.sonpo-shikaku.jp>
日本損害保険協会 損保代理店試験のホームページ
(<https://www.sonpo-dairiten.jp/>)内にリンクが貼られています。
- ・ 稼働日 : 月曜日～土曜日(祝日を含みます)(※)
※ 年末年始を除きます(年末年始の日程は、毎年9月を目処に本システムでご案内します)
- ・ 稼働時間 : 8時～20時

利用上の注意

- ・ 募集人・資格情報システム内で入力可能な氏名(漢字)はJIS第1水準・第2水準となります(左記以外
はエラーとなります)。
- ・ 画面上で60分間操作を行わないと自動的に接続が切れてしまい、入力内容は無効となります。

募集人・資格情報システムに関するお問い合わせ

代理店登録または募集人届出(以下、「登録または届出」)の有無により次のとおりとなります。

No	内容	登録または届出の有無	お問い合わせ先
1	募集人IDの取得方法について	あり	コンタクトセンター
		なし	
2	募集人IDの統合について	あり	所属保険会社(代理申請会社)
		なし	今後、登録または届出をする際に所属を予定する保険会社へご相談ください。
3	受験申込について	あり	コンタクトセンター
		なし	
4	登載情報(※1)の確認方法について	あり	コンタクトセンター
		なし	
5	登載情報(※1)の変更について	あり	所属保険会社(※2)
		なし	コンタクトセンター(「基本情報」のみ変更可能)
6	パスワードが分からない場合について	あり	コンタクトセンター
		なし	
7	損害保険大学課程の認定申請、認定証等の注文方法について	あり	コンタクトセンター
8	その他	あり	所属保険会社
		なし	コンタクトセンター

※1 登載情報は、「基本情報」、「資格情報」、および「登録・届出情報」により構成されています(詳細はP6をご参照ください)。

※2 「基本情報」、「登録・届出情報」の変更は代理申請会社、「資格情報」の変更は所属保険会社(複数の保険会社と委託契約がある場合はいずれかの保険会社)へご依頼ください。

はじめに

コンタクトセンターへのお問い合わせ方法と受付時間

電話番号 03-6631-0460

受付日 月曜日～土曜日(※1)(年末年始(※2)、祝日を除きます)

受付時間 9時～18時

(※1)土曜日は、当日に受験される方への対応(会場案内など)に限らせていただきますので、ご了承ください。

(※2)年末年始の日程は、毎年9月を目処に損保代理店試験サイト(<https://www.sonpo-dairiten.jp/>)でご案内します。

本マニュアルの読み方

本マニュアルは「個人向けメニュー」と「団体向けメニュー」により構成されています。それぞれのメニューをご利用いただく主なケースおよび募集人・資格情報システムへのログイン方法は次のとおりとなります。

<個人向けメニュー>

(本マニュアルの「個人向け」をご参照ください)

- ・ご自身の募集人IDを取得する
- ・ご自身の受験申込をする
- ・ご自身の保有する資格情報や所属の代理店情報を確認する 等

<団体向けメニュー>(P6～53)

- ・複数名の募集人IDを取得する(※)
 - ・複数名の受験申込をする(※)
 - ・所属する募集人に関する情報検索をする 等
- ※画面への入力型とテンプレート入力型があります

募集人・資格情報システム

各メニューから募集人IDの取得、資格情報の確認、受験申込等ができます。

ここをクリックします

個人向けメニュー

団体向けメニュー

ここをクリックします

動作確認のブラウザは、Microsoft社のサポートポリシーに準拠しております。
新ブラウザ対応状況等の詳細については [こちら](#)

【重要なお知らせ】

本システムを初めてご利用いただく際は、本システムの取扱いを
まどめた「利用規約」を必ずご確認ください。

利用規約

・コンピュータ試験(CBT)の体験はこちら
パソコンでの解答方法をお試しいただけます。

CB T 体験

・本システム・試験申込関連の操作全般についてはこちら
各種マニュアル、受験要項、CB T会場の空席照会、よくあるご質問(FAQ)等は
こちらからご確認ください。

操作全般情報

・学習サイトはこちら
学習サイトでは、損保一般試験教育テキスト(デジタルテキスト)、講義動画、
練習問題および模擬試験をご利用いただけます。
なお、学習サイトのログインIDは、本システムのお知らせ欄、損保一般試験の
受験申込完了時または入金完了時に送信されるメールに記載されています
ので、そちらをご確認ください。

学習サイト

本マニュアルの読み方

TIPS
(役に立つ情報)

(個人向け)

9. 募集人IDがわからなくなった場合

目次の章番号と画面操作目的を記載しています。

9-1. 必要情報の入力

9-1-1. ログイン画面が表示されたことを確認し、【募集人ID紛失】をクリックします。

操作に関する補足事項を記載しています。

・「登録メールアドレス」には、本システムに登録しているアドレス「送信用メールアドレス」には、募集人IDを通知するためのアドレスをそれぞれ入力してください。同一のアドレスを入力いただくことも可能です。

・本システムメールアドレスの登録をしていない場合や、「登録メールアドレス」へ入力した情報が既登録情報と異なる場合は、メールの送信ができません。この場合、次の取扱いとなります。
 <登録または届出のある方>
 ・所属の代理店または保険会社へご照会ください。

<登録または届出がない方>
 ・コンタクトセンターへご照会ください。

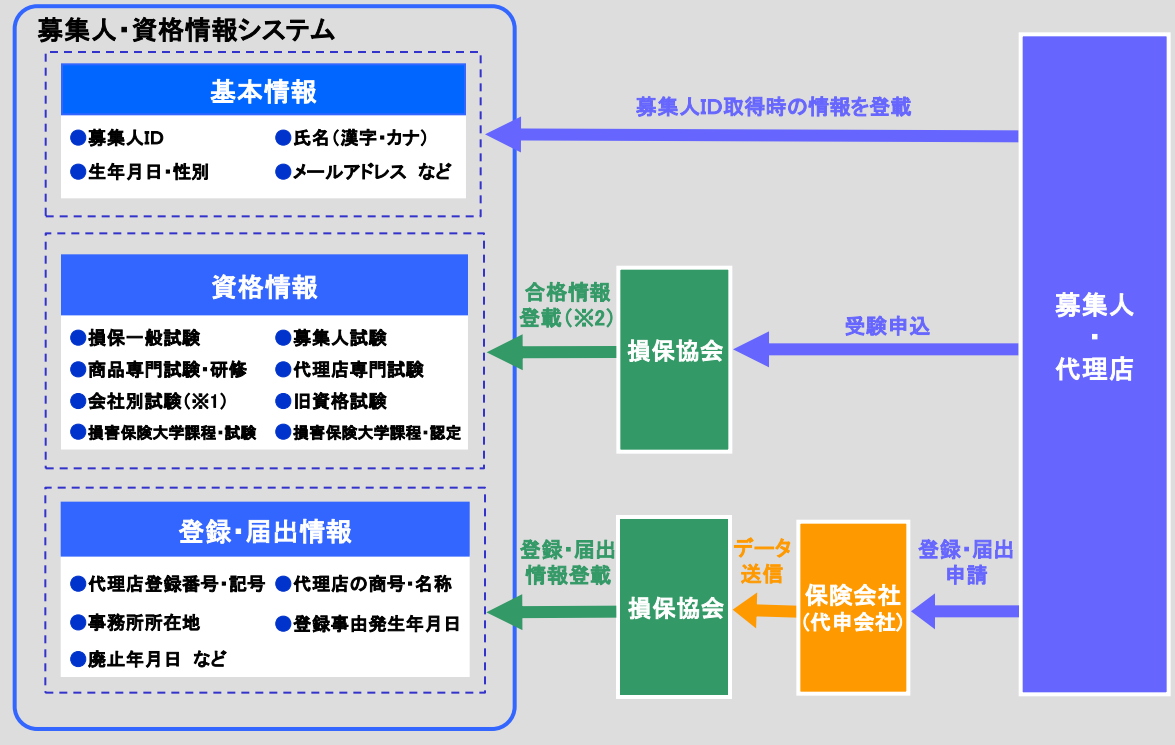
9-1-2. 必要事項を入力(または選択)し、【メール送信】をクリックします。

1. 募集人・資格情報システムの概要

1-1. 募集人・資格情報システムのイメージ

募集人・資格情報システムは日本損害保険協会が運営しています。
 本システムは、「基本情報」、「資格情報」、および「登録・届出情報」により構成され、各種試験に合格すると「資格情報」へ、登録または届出が完了すると「登録・届出情報」へそれぞれ情報が自動的に反映されます。
 なお、本システムの利用には、募集人IDが必要となります。募集人IDは、個人単位に取得する方法と複数名を一括して取得する方法があります。

[募集人・資格情報システムのイメージ]



(※1) 事故対応力試験、第三分野試験は登録されません。

(※2) 2011年10月以降に実施する試験の合格情報のみ自動的に登録されます。

1. 募集人・資格情報システムの概要

1-2. 募集人IDについて

<募集人IDについて>

募集人IDは、本システムの登載情報の閲覧や、受験申込、受験案内(※1)、登録または届出の際に必要なもので、一人につき1IDを取得していただきます。

また、同IDは、下記<募集人IDの取得対象者>に該当する場合に取得していただきます。

<募集人IDの取得対象者>

募集人IDを保有していない次の方が対象となります。

- ・これから登録または届出をする方
- ・2011年10月期以降の損害保険代理店試験を受験する方(※2、3)

<募集人IDを既にお持ちの方>

募集人IDを既にお持ちの方(※2)は、同IDを改めて取得する必要はありません。お持ちのIDとパスワードで本システムへログインしてください。

なお、募集人IDは一人1IDが前提となります。同IDを複数取得した場合は、正しい資格情報等の管理ができなくなる場合があります。

この場合、1つのIDに統合する必要がありますので、所属保険会社(代理申請会社)へご連絡ください(募集人IDの重複取得が増えていますので、ご注意下さい)。

なお、現在、保険募集を行っていない方(登録または届出のない方)は、今後、登録または届出を行う際に、所属を予定する保険会社へご相談ください。

(※1)登録または届出があり、本システムにメールアドレスを登載している方については、損保一般試験(基礎・商品)の資格有効期限年月日の9か月前および3か月前の第1営業日に受験案内メールが送信されます。

(※2)2011年7月1日時点で登録または届出されている方は、所属の保険会社から連絡のあった募集人IDをご使用ください。

(※3)保険会社社員、特別研修生などを含みます。

(団体向け)

2. 募集人IDの取得・受験申込(画面への入力型(5名までの申請))

2-1. 募集人・資格情報システムへの接続

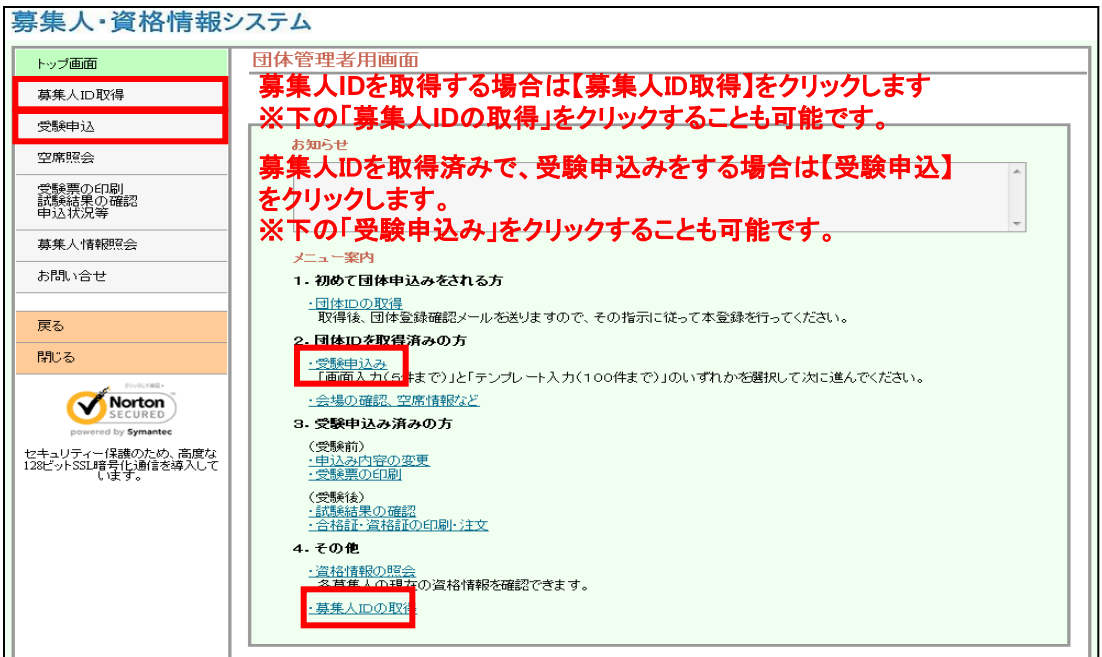
2-1-1. インターネットブラウザを起動し、募集人・資格情報システム(https://agt.sonpo-shikaku.jp)に接続します。下記画面が表示されたら、【団体向けメニュー】をクリックします。
 なお、初めて本システムをご利用いただく場合は、【利用規約】をクリックのうえ、内容を必ずご確認ください。



Copyright © The General Insurance Association of Japan. All rights reserved.

個人情報保護方針

2-1-2. 募集人IDを取得する場合は【募集人ID取得】をクリックします。
 募集人IDを取得済みで、受験申込みをする場合は【受験申込】をクリックします。



Copyright © The General Insurance Association of Japan. All rights reserved.

個人情報保護方針

(団体向け)

2. 募集人IDの取得・受験申込(画面への入力型(5名までの申請))

《参考》

【募集人ID取得】【受験申込】は、次のいずれかの申請(1名～5名)を行う際にご利用いただきます。
なお、イとは画面上で同時に申請することができます。

・管理項目について不明な場合は、受験を予定する保険会社へご照会ください。

内容	参照ページ	本機能の目的等
ア. 募集人IDを取得する	「2-1-1」～ 「2-5-3」	募集人IDの取得にあたり、画面上(「2-4-1」)で直接入力した情報が既に募集人・資格情報システムに登載されていないかを確認のうえ、募集人IDを採番します。
イ. 募集人IDを取得し、 続けて受験申込をする	「2-1-1」～ 「2-6-2」	《募集人IDの取得》 ・上記ア. と同様(「2-1-1」～「2-5-3」をご参照ください)。 《受験申込》 ・受験申込用団体ID、パスワードで受験申込を行うためのサイト(代理店試験運用システム)へログインし、受験申込に必要な管理項目等を入力の上、受験申込をします(「2-6-1」～「2-6-2」をご参照ください)。
ウ. 募集人ID既取得者の 受験申込をする	「2-1-1」～ 「2-6-2」	《募集人情報の確認》 ・画面上(「2-4-1」)で直接入力した情報が募集人・資格情報システムに登載されている情報と同一であるか確認をします(「2-1-1」～「2-5-3」をご参照ください)。 《受験申込》 ・上記イ. と同様(「2-6-1」～「2-6-2」をご参照ください)。

2-2. 申請担当者の登録


2-2-1. 画面入力(5件まで)を選択し、【次へ】をクリックします。

募集人・資格情報システム

トップ画面	<h3>募集人ID取得・受験申込</h3> <p>募集人情報の入力方法を選択後、「次へ」ボタンを押して下さい。</p> <p>入力方法選択 ①こちらを選択します</p> <p><input checked="" type="radio"/> 画面入力(5件まで)</p> <p><input type="radio"/> テンプレート入力(100件まで)</p> <p>②ここをクリックします</p> <p>トップ画面へ <input type="button" value="次へ"/></p>
募集人ID取得	
受験申込	
空席照会	
受験票の印刷 試験結果の確認 申込状況等	
募集人情報照会	
お問い合わせ	
戻る	
閉じる	
 powered by Symantec	
セキュリティ保護のため、高度な 128ビットSSL暗号化通信を導入して います。	
Copyright © The General Insurance Association of Japan. All rights reserved.	
個人情報保護方針	

2-2-2. 必要事項を入力し、【メール送信】をクリックします。

募集人・資格情報システム

トップ画面	<h3>募集人ID取得・受験申込 » 担当者情報入力</h3> <p>手続きをされるご担当者のお名前、メールアドレスを入力後、「メール送信」ボタンを押して下さい。 (登録したメールアドレスへ募集人情報の登録を行うための通知メールが送信されますので、メールの記載内容に従って対応をお願いします。)</p> <p>氏名(漢字): ①必要情報を入力します</p> <p>姓: 募集人 名: 太郎</p> <p>ご担当者のメールアドレス:(携帯電話のメールアドレスは指定できません。)</p> <p>bosyunin @ bosyunin.ne.jp</p> <p>再入力:(コピーではなく手入力をお願いします。)</p> <p>bosyunin @ bosyunin.ne.jp </p> <p>②ここをクリックします</p> <p>戻る <input type="button" value="メール送信"/></p>
募集人ID取得	
受験申込	
空席照会	
受験票の印刷 試験結果の確認 申込状況等	
募集人情報照会	
お問い合わせ	
戻る	
閉じる	
 powered by Symantec	
セキュリティ保護のため、高度な 128ビットSSL暗号化通信を導入して います。	
Copyright © The General Insurance Association of Japan. All rights reserved.	
個人情報保護方針	


・申請担当者は、募集人IDの取得や受験申込の都度、登録が必要となります。

(団体向け) 2. 募集人IDの取得・受験申込(画面への入力型(5名までの申請))

2-2. 申請担当者の登録

2-2-3. 画面上の注意メッセージを確認し、【OK】をクリックします。


募集人・資格情報システム

トップ画面	団体管理者用画面
募集人ID取得	<div style="border: 1px solid gray; padding: 5px;"> <p>お知らせ</p> <div style="border: 1px solid gray; padding: 5px; margin-bottom: 10px;"> <p>Web ページからのメッセージ</p> <p>ご入力いただいたメールアドレスに募集人情報入力専用ページのURLを記載したメールを送信します。</p> <p style="text-align: center;"><input type="button" value="OK"/></p> </div> <p>メニュー案内</p> <p>1. 初めて団体ID取得後</p> <ul style="list-style-type: none"> - 団体ID取得後 <p>2. 団体ID取得後</p> <ul style="list-style-type: none"> - 受験申込み 「画面入力(5件まで)」と「テンプレート入力(100件まで)」のいずれかを選択して次に進んでください。 - 会場の確認、空席情報など <p>3. 受験申込み済みの方</p> <p>(受験前)</p> <ul style="list-style-type: none"> - 申込み内容の変更 - 受験票の印刷 <p>(受験後)</p> <ul style="list-style-type: none"> - 試験結果の確認 - 合格証・資格証の印刷・注文 <p>4. その他</p> <ul style="list-style-type: none"> - 資格情報の照会 各募集人の現在の資格情報を確認できます。 - 募集人IDの取得 </div> <p style="color: red; font-weight: bold; margin-top: 10px;">ここをクリックします</p>
受験申込	
空席照会	
受験票の印刷 試験結果の確認 申込状況等	
募集人情報照会	
お問い合わせ	
戻る	
閉じる	
 powered by Symantec セキュリティー保護のため、高度な128ビットSSL暗号化通信を導入しています。	

Copyright © The General Insurance Association of Japan. All rights reserved. 個人情報保護方針

2-2-4. トップ画面に戻ります。

募集人・資格情報システム

トップ画面	団体管理者用画面
募集人ID取得	<div style="border: 1px solid gray; padding: 5px;"> <p>お知らせ</p> <p>メニュー案内</p> <p>1. 初めて団体申込みをされる方</p> <ul style="list-style-type: none"> - 団体IDの取得 取得後、団体登録確認メールを送りますので、その指示に従って本登録を行ってください。 <p>2. 団体IDを取得済みの方</p> <ul style="list-style-type: none"> - 受験申込み 「画面入力(5件まで)」と「テンプレート入力(100件まで)」のいずれかを選択して次に進んでください。 - 会場の確認、空席情報など <p>3. 受験申込み済みの方</p> <p>(受験前)</p> <ul style="list-style-type: none"> - 申込み内容の変更 - 受験票の印刷 <p>(受験後)</p> <ul style="list-style-type: none"> - 試験結果の確認 - 合格証・資格証の印刷・注文 <p>4. その他</p> <ul style="list-style-type: none"> - 資格情報の照会 各募集人の現在の資格情報を確認できます。 - 募集人IDの取得 </div>
受験申込	
空席照会	
受験票の印刷 試験結果の確認 申込状況等	
募集人情報照会	
お問い合わせ	
戻る	
閉じる	
 powered by Symantec セキュリティー保護のため、高度な128ビットSSL暗号化通信を導入しています。	

Copyright © The General Insurance Association of Japan. All rights reserved. 個人情報保護方針

2-3. 募集人情報の登録通知

「2-2-3」で登録したメールアドレスへ募集人情報の登録を行うための通知メールが送信されます。募集人ID・受験申込情報(基本情報)の登録を行うために、メールに記載のURLをクリックします。
※URLをクリックすると、「2-4-1」へ遷移します。

件名: 【日本損害保険協会】:募集人ID申請担当者情報の登録通知

募集人IDの登録を行います。
以下のURLをクリックのうえ、必要情報を登録してください。
https://*****.or.jp

■このメールに覚えがない方へ
上記内容に覚えがない場合は、お手数ですが、このまま削除してください。ご迷惑をおかけしますが、よろしく願いいたします。

通知メールが届かない場合は次のことが考えられますので、今一度ご確認ください。
・迷惑メールの拒否設定をしている
・メールアドレスが誤っている
・メールボックスの容量が制限値を超えている 等

2-4. 募集人IDの取得・受験申込に必要な基本情報の登録

2-4-1. 全ての項目を入力(または選択)し、ページの一番下にある【確認】をクリックします。
※最大5名まで入力することができます。

募集人・資格情報システム

トップ画面 募集人ID取得 受験申込 空席照会 受験票の印刷 試験結果の確認 申込状況等 募集人情報照会 お問い合わせ 戻る 閉じる

募集人ID取得・受験申込 » 募集人情報入力

募集人情報を入力後、「確認」ボタンを押して下さい。「(*)」は必ず入力して下さい。
既に募集人IDをお持ちの場合は、必ず同IDを入力して下さい。

募集人1 必要情報を入力(または選択)します

募集人ID:
氏名(漢字):(※)
姓: 募集人 名: 1
氏名(カナ):(※)(全角カタカナで入力下さい。)
姓: ボシユウニン 名: イチ
生年月日:(※)
1972 年 01 月 02 日
性別:(※)
 男性 女性
募集人メールアドレス:
bosyunin-1 @ bosyunin.1com
募集人メールアドレス(再入力):(コピーではなく手入力をお願いします。)
bosyunin-1 @ bosyunin.1com

募集人2

募集人ID:
氏名(漢字):(※)
姓: 募集人 名: 2

2-4-2. 入力(または選択)した情報と募集人・資格情報システムに登載の基本情報のチェックをします。備考欄にメッセージがないことを確認し、【登録】をクリックします。
※備考欄にメッセージがある場合は「2-4-3」、メッセージがない場合は「2-4-4」をご参照ください。

募集人・資格情報システム

トップ画面 » 募集人ID取得・受験申込 » 募集人情報入力 » 確認

入力内容を確認後、「登録」ボタンを押して下さい。誤りがあれば修正をお願いします。

No	募集人ID	氏名(漢字)	氏名(カナ)	生年月日	性別	メールアドレス	備考
1		募集人 1	ボシユウニン イチ	1972年01月02日	男性	bosyunin-1@bosyunin.1com	
2		募集人 2	ボシユウニン ニ	1974年03月05日	女性	bosyunin-2@bosyunin.1com	
3		募集人 3	ボシユウニン サン	1976年05月09日	男性	bosyunin-3@bosyunin.1com	
4		募集人 4	ボシユウニン ヨシ	1978年09月19日	女性	bosyunin-4@bosyunin.1com	
5		募集人 5	ボシユウニン ゴ	1983年11月24日	男性	bosyunin-5@bosyunin.1com	

ここをクリックします

戻る 登録

Copyright © The General Insurance Association of Japan. All rights reserved. 個人情報保護方針

・募集人IDの取得、受験申込をする全ての方の情報を入力してください。

・既に募集人IDを取得している場合は、必ず入力してください。募集人IDを取得していない場合は入力の必要はありません。

・姓名(漢字)はJIS第1水準・第2水準以外はエラーとなります。また、文字の先頭および末尾にスペースは入力できません。

・ミドルネームがある場合は、「・」を用いて、姓または名に付けていづれかに入力ください。(例 姓:セイ・ミドル 名:メイ または 姓:セイ 名:ミドル・メイ)

・画面に入力した他の情報とのチェックを行い、次の項目が一致する場合はエラーとなります。

・氏名(漢字・カナ)、「生年月日」、「性別」の全て)

・システムチェックは、「氏名漢字・カナ」、「性別」、「生年月日」で行います。
(※)募集人IDを入力している場合は同IDもチェック対象となります。

・募集人IDを複数取得していることが判明した場合、1つのIDに統合する必要がありますので、所属保険会社へご連絡ください。

2-4. 募集人IDの取得・受験申込に必要な基本情報の登録

- 2-4-3. 備考欄のメッセージをクリックすると詳細情報が表示されますので、次ページの「対応方法」とあわせてご確認ください。
 入力情報の修正が必要な場合は【戻る】をクリックし、「2-4-1」から入力情報を修正します。
 入力情報の修正が不要な場合は【登録】をクリックして下さい。
 ※入力情報の修正を必要としないメッセージもあります。詳細は次ページの「対応方法」をご確認ください。

募集人・資格情報システム

トップ画面 » 募集人ID取得・受験申込 » 募集人情報入力 » 確認

入力内容を確認後、「登録」ボタンを押して下さい。誤りがあれば修正をお願いします。
 なお、備考欄にメッセージのある場合は、同メッセージをクリックして詳細をご確認ください。
 備考欄に「募集人ID取得済みの可能性あり」が表示された場合、当該データについて「募集人情報照会」で既存データの有無を確認願います。

No	募集人ID	氏名(漢字)	氏名(カナ)	生年月日	性別	メールアドレス	備考
1		募集人 1	ボシユウニ イチ	1972年01月02日	男性	bosyunin-1@bosyunin.com	募集人ID取得済の可能性あり
2		募集人 2	ボシユウニ ニ	1974年03月05日	女性	bosyunin-2@bosyunin.com	募集人ID取得済の可能性あり
3	1234567890	募集人 3	ボシユウニ サン	1976年05月09日	男性	bosyunin-3@bosyunin.com	募集人IDの誤り
4	2345678901	募集人 4	ボシユウニ ヨシ	1978年09月19日	女性	bosyunin-4@bosyunin.com	氏名(カナ)等の誤り
5	3456789012	募集人 5	ボシユウニ ゴ	1983年11月24日	男性	bosyunin-5@bosyunin.com	氏名(カナ)、生年月日、性別の誤り

Copyright © The General Insurance Association of Japan. All rights reserved. 個人情報保護方針

・「登録」ボタンを押下できる場合は、一部データについて、次の手続きに進むことができません。

《参考》

募集人IDの重複取得を防止する観点から、募集人IDの新規取得者について、「氏名(漢字)」、「氏名(カナ)」、「生年月日」および「性別」のすべてが本システムの登録情報と一致した場合、次のメッセージが表示されます。

募集人・資格情報システム

トップ画面 » 募集人ID取得・受験申込 » 募集人情報入力 » 確認

入力内容を確認後、「登録」ボタンを押して下さい。誤りがあれば修正をお願いします。
 なお、備考欄にメッセージのある場合は、同メッセージをクリックして詳細をご確認ください。
 備考欄に「募集人ID取得済みの可能性あり」が表示された場合、当該データについて「募集人情報照会」で既存データの有無を確認願います。

No	募集人ID	氏名(漢字)	氏名(カナ)	生年月日	性別	メールアドレス	備考
1		募集人 太郎	ボシユウニ タロウ	1974年01月01日	男性	bosyunin-1@bosyunin.com	募集人ID取得済の可能性あり

Web ページからのメッセージ

⚠ 氏名(漢字、カナ)、生年月日、性別が一致するIDが存在します。募集人IDの取得状況を確認して下さい。当該データについて「募集人情報照会」で既存データの有無を確認願います。

Copyright © The General Insurance Association of Japan. All rights reserved. 個人情報保護方針

(団体向け)

2. 募集人IDの取得・受験申込(画面への入力型(5名までの申請))

2-4. 募集人IDの取得・受験申込に必要な基本情報の登録

【メッセージの説明】

《募集人IDの新規取得者》

No	備考欄のメッセージ	内容	対応方法
1	募集人ID取得済の可能性あり	募集人IDを重複取得している可能性がある場合	<ul style="list-style-type: none"> 募集人IDを既に取得している可能性がありますので、「募集人情報照会」で募集人・資格情報システムに登録されているデータを検索し、当該募集人ご本人であるかどうかご確認ください。 既に当該募集人本人が募集人IDを取得していることが判明した場合は、当該募集人IDを継続してご利用下さい。 なお、同一の募集人が複数の募集人IDを取得していることが判明した場合は、募集人IDを統合するため、所属の保険会社へご連絡下さい。 既に登録されているデータが別人であることが確認された場合、および自社代理店には所属していない等で不明の場合は、エラー回避の手続きのため、所属の保険会社へご連絡下さい。

×

※対応方法の「×」について

「×」⇒入力情報の修正が必要です。修正をしないと次の手続き(募集人IDの採番、受験申込)に進むことはできません。

募集人・資格情報システム

トップ画面 » 募集人ID取得・受験申込 » 募集人情報入力 » 確認

入力内容を確認後、「登録」ボタンを押して下さい。誤りがあれば修正をお願いします。

なお、備考欄にメッセージのある場合は、同メッセージをクリックして詳細をご確認ください。

備考欄に「募集人ID取得済の可能性あり」が表示された場合、当該データについて「募集人情報照会」で既存データの有無を確認願います。

No	募集人ID	氏名(漢字)	氏名(カナ)	生年月日	性別	メールアドレス	備考
1		てすと 店主一	テスト テンシユイチ	1960年01月01日	男性		募集人ID取得済の可能性あり

重複エラーとなった場合は、ここをクリックします。

(募集人・資格情報システムに登録されているデータを検索し、「2-4-1」で入力した情報と突き合わせ、当該募集人ご本人であるかどうかご確認ください。)

戻る

登録

募集人情報照会

(団体向け)

2. 募集人IDの取得・受験申込(画面への入力型(5名までの申請))

2-4. 募集人IDの取得・受験申込に必要な基本情報の登録

【メッセージの説明】

《募集人IDの既取得者》

No	備考欄のメッセージ	内容	対応方法	
2	氏名(カナ)、生年月日、性別の誤り	入力された募集人IDは存在するが、次の項目のいずれかが募集人・資格情報システムの登録情報と異なる場合のエラー ①氏名(カナ) ②生年月日 ③性別 ④生年月日と性別	「戻る」ボタンで前画面へ戻り、情報を訂正して下さい。なお、入力情報に誤りがない場合は「登録」ボタンで次画面へ進んで下さい。この場合、募集人・資格情報システムの登録情報の訂正が必要となりますので、所属の保険会社へご連絡下さい。	○
			名(カナ)が誤りの場合は「登録」ボタンで次画面へ進めません。詳細は下記の※を参照ください。	×
3	氏名(カナ)等の誤り	入力された募集人IDは存在するが、次の項目のいずれかが募集人・資格情報システムの登録情報と異なる場合のエラー ①「氏名(カナ)」と「生年月日」 ②「氏名(カナ)」と「性別」 ③「名(カナ)」	「戻る」ボタンで前画面へ戻り、情報を訂正して下さい。なお、改姓等により氏名が変更になった場合は、募集人・資格情報システムの登録情報の訂正が必要となりますので、所属の保険会社へご連絡下さい。	×
4	募集人IDの誤り	既取得の募集人IDと異なる場合のエラー	入力された募集人IDは存在しません。「戻る」ボタンで前画面へ戻り、情報を訂正して下さい。	×

※対応方法の「○」「×」について

「○」⇒「登録」ボタンをクリックすると、引き続き次の手続き(受験申込)に進むことができます。

「×」⇒入力情報の修正が必要です。修正をしないと次の手続き(受験申込)に進むことはできません。

※氏名(カナ)のうち、「名」(カナ)について、画面上で入力・申込した情報と本システムの登載情報が異なる場合、次のとおりご対応ください(本システム上での訂正はできません)。

<保険募集を行っている方(登録または届出をしている方)>

所属の保険会社(代理申請会社)へご連絡ください。

<保険募集を行っていない方(登録または届出をしていない方)>

コンタクトセンターへご連絡ください。

《よくある誤り》
 ・他人のIDを入力した場合
 ・氏名(漢字・カナ)、生年月日、性別の単純な入力ミスをした場合
 ・改姓前の氏名を入力した場合 等

(団体向け)

2. 募集人IDの取得・受験申込(画面への入力型(5名までの申請))

2-4. 募集人IDの取得・受験申込に必要な基本情報の登録

2-4-4. 画面上の注意メッセージを確認し、【OK】をクリックします。

募集人・資格情報システム

トップ画面 » 募集人ID取得・受験申込 » 募集人情報入力 » **確認**

入力内容を確認後、「登録」ボタンを押して下さい。誤りがあれば修正をお願いします。

No	募集人ID	氏名(漢字)	氏名(カナ)	生年月日	性別	メールアドレス	備考
1		募集人 1	ボシユウニ イチ	1972年01月02日	男性	bosyunin-1@bosyunin.1c om	
2		募集人 2	ボシユウニ ニ	1974年03月05日	女性	bosyunin-2@bosyunin.1c om	
3		募集人 3	ボシユウニ サン	1976年05月09日	男性	bosyunin-3@bosyunin.1c om	
4		募集人 4	ボシユウニ ヨシ	1978年09月19日	女性	bosyunin-4@bosyunin.1c om	
5		募集人 5	ボシユウニ ゴ	1983年11月24日	男性	bosyunin-5@bosyunin.1c om	

Windows Internet Explorer

ご入力いただいた募集人情報の募集人ID採番結果確認専用ページのURLを記載したメールを送信します。

ここをクリックします

戻る 登録

Copyright © The General Insurance Association of Japan. All rights reserved. 個人情報保護方針

2-5. 募集人IDの取得・受験申込に必要な基本情報の確認

2-5-1. 「2-2-3」で登録したメールアドレスへ募集人IDの取得・受験申込情報(基本情報)の確認結果メールが送信されます。

募集人IDの取得・受験申込情報(基本情報)を確認するために、メールに記載のURLをクリックします。

※URLをクリックすると、「2-5-2」へ遷移します。

件名: 【日本損害保険協会】: 募集人ID登録・受験申込結果通知

募集人・資格情報システムへの募集人IDの登録または受験申込情報のチェックが完了しました。以下のURLをクリックのうえ、ご確認ください。

https://****.or.jp

■このメールに覚えがない方へ

上記内容に覚えがない場合は、お手数ですが、このまま削除してください。ご迷惑をおかけしますが、よろしくお願いいたします。

通知メールが届かない場合は次のことが考えられますので、今一度ご確認ください。

- ・迷惑メールの拒否設定をしている
- ・メールアドレスが誤っている
- ・メールボックスの容量が制限値を超えている 等

2-5. 募集人IDの取得・受験申込に必要な基本情報の確認

2-5-2. 「2-2-3」で登録したメールアドレスを入力し、【結果確認】をクリックします。

募集人・資格情報システム

トップ画面 » 募集人ID取得結果

募集人IDを採番しました。申込ご担当者のメールアドレスを入力後、「結果確認」ボタンを押して採番結果をご確認ください。
引き続き受験申込を行う場合は、受験申込用団体IDとパスワードを入力後、「ログイン」ボタンを押してください。

ご担当者のメールアドレス:
 @ **①必要情報を入力します**

②ここをクリックします

↓引き続き受験申込を行う場合はこちらから↓

受験申込用団体ID:

パスワード:

Copyright © The General Insurance Association of Japan. All rights reserved. 個人情報保護方針

2-5-3. 募集人IDの取得・受験申込情報(基本情報)の確認をします。
引き続き、受験申込を行う場合は「2-6-1」をご参照ください。

募集人・資格情報システム

トップ画面 » 募集人ID取得結果

募集人IDを採番しました。申込ご担当者のメールアドレスを入力後、「結果確認」ボタンを押して採番結果をご確認ください。
引き続き受験申込を行う場合は、受験申込用団体IDとパスワードを入力後、「ログイン」ボタンを押してください。

No	募集人ID	氏名(漢字)	氏名(カナ)	生年月日	性別	メールアドレス	備考
1	4000000032	募集人 1	ボシユウニン イチ	1972年01月02日	男性	bosyunin-1@bosyunin.1c om	
2	4000000049	募集人 2	ボシユウニン ニ	1974年03月05日	女性	bosyunin-2@bosyunin.1c om	
3	4000000056	募集人 3	ボシユウニン サン	1976年05月09日	男性	bosyunin-3@bosyunin.1c om	
4	4000000063	募集人 4	ボシユウニン ヨシ	1978年09月19日	女性	bosyunin-4@bosyunin.1c om	
5	4000000070	募集人 5	ボシユウニン ゴ	1983年11月24日	男性	bosyunin-5@bosyunin.1c om	

↓引き続き受験申込を行う場合はこちらから↓

受験申込用団体ID:

パスワード:

Copyright © The General Insurance Association of Japan. All rights reserved. 個人情報保護方針

新規に取得した募集人IDは、本システムの登載情報の閲覧や、受験申込、登録または届出等の際に必要となりますので、取得者本人に必ず連絡をしてください。
なお、取得者本人が本システムを利用する場合は、個人向けメニュー(募集人・資格情報システム取扱いマニュアル(個人向け)P13・「2-5-1」をご参照ください)から、募集人IDと仮パスワードでログインしてください。

《注意》

「2-5-3」で登録した情報が受験申込情報となります。

万一、受験申込情報と本システムの登録情報が異なる場合は、次のとおり修正手続きを行ってください。

【募集人・資格情報システムの掲載情報が異なる場合】

＜保険募集を行っている方(登録または届出をしている方)＞

所属の保険会社(代理申請会社)へご連絡ください。本システムの変更手続きは保険会社が行います。

＜保険募集を行っていない方(登録または届出をしていない方)＞

コンタクトセンターへご連絡ください。

《コンタクトセンター》

電話番号 03-6631-0460

受付日 月曜日～土曜日(※1)(年末年始(※2)、祝日を除きます)

受付時間 9時～18時

(※1)土曜日は、当日に受験される方への対応(会場案内など)に限らせていただきますので、ご了承ください。

(※2)年末年始の日程は、毎年9月を目処に損保代理店試験サイト(<https://www.sonpo-dairiten.jp/>)でご案内します。

【受験申込情報が異なる場合】

本システムの【受験票の印刷 試験結果の確認 申込状況等】をクリックし、必要事項の訂正等を行います。

2-7. 空席照会

2-7-1. 【空席照会】をクリックします。

・本機能では、「試験日」、「開催都市」を選択することにより、希望する試験会場の空席状況の照会ができます。

募集人・資格情報システム

団体管理者用画面

お知らせ

ここをクリックします
※下の「会場の確認、空席情報など」をクリックすることも可能です。

メニュー案内

1. 初めて団体申込みをされる方

- ・団体IDの取得
取得後、団体登録確認メールを送りますので、その指示に従って本登録を行ってください。

2. 団体IDを取得済みの方

- ・受験申込み
「画面入力(5名まで)」と「テンプレート入力(100件まで)」のいずれかを選択して次に進んでください。
- ・**会場の確認、空席情報など**

3. 受験申込み済みの方

- 〈受験前〉
 - ・申込み内容の変更
 - ・受験票の印刷
- 〈受験後〉
 - ・試験結果の確認
 - ・合格証・資格証の印刷・注文

4. その他

- ・資格情報の照会
各募集人の現在の資格情報を確認できます。
- ・募集人IDの取得

Copyright © The General Insurance Association of Japan. All rights reserved. 個人情報保護方針

2-7-2. 代理店試験の空席情報を表示します。

PROMETRIC

日本損害保険協会 代理店試験 ☑ ウィンドウを開じる

空席情報

☑ 都道府県を選択してください

北海道・東北	北海道	青森	岩手	宮城	秋田	山形	福島		
関東	茨城	栃木	群馬	埼玉	東京	千葉	神奈川		
中部	新潟	富山	石川	福井	山梨	長野	岐阜	静岡	愛知
近畿	三重	滋賀	京都	大阪	兵庫	奈良	和歌山		
中国	鳥取	島根	岡山	広島	山口				
四国	徳島	香川	愛媛	高知					
九州・沖縄	福岡	佐賀	長崎	熊本	大分	宮崎	鹿児島	沖縄	

試験会場に関するお知らせは[こちら](#)

開催都市一覧および開催月特定都市のCBT実施予定は[こちら](#)

都市別開催日程(日別)EXCELファイルのダウンロードは[こちら](#)

個人情報保護にあたって | プライバシーポリシー

(団体向け)

2. 募集人IDの取得・受験申込(画面への入力型(5名までの申請))

2-8. その他(申込状況の確認等)

2-8-1. 【受験票の印刷 試験結果の確認 申込状況等】をクリックします。

・受験申込内容の確認、受験票の印刷、試験結果の確認、合格証(資格証)の発行等をする際にクリックしてください(詳細は「損害保険代理店試験 CBT受験申込ガイド」をご参照ください)。

募集人・資格情報システム

団体管理者用画面

お知らせ
ここをクリックします
※下の「申込み内容の変更 受験票の印刷 試験結果の確認 合格証・資格証の印刷・注文」をクリックすることも可能です。

メニュー案内

1. 初めて団体申込みをされる方

- ・団体IDの取得
取得後、団体登録確認メールを送りますので、その指示に従って本登録を行ってください。
- 2. 団体IDを取得済みの方

・受験申込み
「画面入力(5件まで)」と「テンプレート入力(100件まで)」のいずれかを選択して次に進んでください。

・会場の確認、空席情報など

3. 受験申込み済みの方

- 〈受験前〉
- ・申込み内容の変更
- ・受験票の印刷
- 〈受験後〉
- ・試験結果の確認
- ・合格証・資格証の印刷・注文

4. その他

- ・資格情報の照会
各募集人の現在の資格情報を確認できます。
- ・募集人IDの取得

Copyright © The General Insurance Association of Japan. All rights reserved. [個人情報保護方針](#)

2-8-2. 受験申込用団体ID、パスワードを入力し、【ログイン】をクリックします。

・受験申込用団体IDとは、受験申込を行うためのサイト(代理店試験運用システム)へログインするためのIDです。

・受験申込用団体IDをお持ちでない場合は「受験申込用団体IDを取得する」から取得してください。
・詳細は「損害保険代理店試験 CBT受験申込ガイド」をご参照ください。

募集人・資格情報システム

試験関連 » その他(申込状況等)

受験申込用団体ID/パスワードを入力後、「ログインボタン」を押して下さい。

受験申込用団体ID:

パスワード:

①必要情報を入力します

ログイン ②ここをクリックします

団体IDまたはパスワードを紛失した場合

受験申込用団体IDを取得する

トップ画面へ

Copyright © The General Insurance Association of Japan. All rights reserved. [個人情報保護方針](#)

(団体向け) 3. 募集人IDの取得・受験申込(テンプレート入力型(100名までの申請))

3-1. 募集人・資格情報システムへの接続

3-1-1. インターネットブラウザを起動し、募集人・資格情報システム(https://agt.sonpo-shikaku.jp)に接続します。下記画面が表示されたら、【団体向けメニュー】をクリックします。
なお、初めて本システムをご利用いただく場合は、【利用規約】をクリックのうえ、内容をご確認ください。

Copyright © The General Insurance Association of Japan. All rights reserved.

個人情報保護方針

・団体向けメニューでは、複数人の募集人IDの取得・受験申込や所属する募集人に関する情報検索等を行うことができます。

・募集人IDの取得・受験申込方法は、5名までの情報を画面上で直接入力する「画面への入力型」と、最大100名までの情報をテンプレート一括申請する「テンプレート型」の2種類があります。「画面への入力型」はP8・「2-1」をご参照ください。

3-1-2. 募集人IDを取得する場合は【募集人ID取得】をクリックします。
募集人IDを取得済みで、受験申込みをする場合は【受験申込】をクリックします。

Copyright © The General Insurance Association of Japan. All rights reserved.

個人情報保護方針

(団体向け)

3. 募集人IDの取得・受験申込(テンプレート入力型(100名までの申請))

《参考》

【募集人ID取得】【受験申込】は、次のいずれかの申請(1名~100名)を行う際にご利用いただきます。
なお、イとは同時にアップロードすることができます。

・管理項目について不明な場合は、受験を予定する保険会社へご照会ください。

内容	参照ページ	本機能の目的等
ア. 募集人IDを取得する	「3-1-1」~ 「3-7-3」	募集人IDの取得にあたり、テンプレートでアップロード(「3-6-3」)した情報が既に募集人・資格情報システムに登載されていないかを確認のうえ、募集人IDを採番します。
イ. 募集人IDを取得し、 続けて受験申込をする	「3-1-1」~ 「3-8-3」	《募集人IDの取得》 ・上記ア. と同様(「3-1-1」~「3-7-3」をご参照ください)。 《受験申込》 ・受験申込用団体ID、パスワードで受験申込を行うためのサイト(代理店試験運用システム)へログインし、受験申込に必要な管理項目等を入力のうえ、受験申込をします(「3-8-1」~「3-8-3」をご参照ください)。
ウ. 募集人ID既取得者の 受験申込をする	「3-1-1」~ 「3-8-3」	《募集人情報の確認》 ・テンプレートでアップロード(「3-6-3」)した情報が募集人・資格情報システムに登載されている情報と同一であるか確認をします(「3-1-1」~「3-7-3」をご参照ください)。 《受験申込》 ・上記イ. と同様(「3-8-1」~「3-8-3」)をご参照ください)。


(団体向け) 3. 募集人IDの取得・受験申込(テンプレート入力型(100名までの申請))

3-2. 申請担当者の登録

3-2-1. テンプレート入力(100件まで)を選択し、【次へ】をクリックします。

募集人・資格情報システム

トップ画面	募集人ID取得・受験申込
募集人ID取得	募集人情報の入力方法を選択後、「次へ」ボタンを押して下さい。
受験申込	<div style="border: 1px solid #ccc; padding: 5px;"> <p style="margin: 0;">入力方法選択</p> <p style="margin: 0;"><input type="radio"/> 画面入力(5件まで)</p> <p style="margin: 0;"><input checked="" type="radio"/> テンプレート入力(100件まで)</p> <p style="margin: 0; color: red; font-weight: bold;">①こちらを選択します</p> </div>
空席照会	<p style="margin: 0; color: red; font-weight: bold;">②ここをクリックします</p>
受験票の印刷 試験結果の確認 申込状況等	<div style="border: 1px solid #ccc; padding: 5px; display: flex; justify-content: space-between;"> トップ画面へ 次へ </div>
募集人情報照会	
お問い合わせ	
戻る	
閉じる	




セキュリティ保護のため、高度な128ビットSSL暗号化通信を導入しています。

Copyright © The General Insurance Association of Japan. All rights reserved. 個人情報保護方針

3-2-2. 必要事項を入力し、【メール送信】をクリックします。

募集人・資格情報システム

トップ画面	募集人ID取得・受験申込 » 担当者情報入力
募集人ID取得	<p style="font-size: x-small;">手続きをされるご担当者のお名前、メールアドレスを入力後、「メール送信」ボタンを押して下さい。 (登録したメールアドレスへ募集人情報の登録を行うための通知メールが送信されますので、メールの記載内容に従って対応をお願いします。)</p>
受験申込	<div style="border: 2px solid red; padding: 5px;"> <p style="margin: 0;">氏名(漢字): ①必要情報を入力します</p> <p style="margin: 0;">姓: 募集人 名: 太郎</p> <p style="margin: 0; font-size: x-small;">ご担当者のメールアドレス:(携帯電話のメールアドレスは指定できません。)</p> <p style="margin: 0;">bosyunin @ bosyunin.ne.jp</p> <p style="margin: 0;">再入力:(コピーではなく手入力をお願いします。)</p> <p style="margin: 0;">bosyunin @ bosyunin.ne.jp</p> </div>
空席照会	<p style="margin: 0; color: red; font-weight: bold;">②ここをクリックします</p>
受験票の印刷 試験結果の確認 申込状況等	<div style="border: 1px solid #ccc; padding: 5px; display: flex; justify-content: space-between;"> 戻る メール送信 </div>
募集人情報照会	
お問い合わせ	
戻る	
閉じる	



セキュリティ保護のため、高度な128ビットSSL暗号化通信を導入しています。

Copyright © The General Insurance Association of Japan. All rights reserved. 個人情報保護方針

・申請担当者は、募集人IDの取得や受験申込の都度、登録が必要となります。

(団体向け) 3. 募集人IDの取得・受験申込(テンプレート入力型(100名までの申請))

3-2. 申請担当者の登録

3-2-3. 画面上の注意メッセージを確認し、【OK】をクリックします。

募集人・資格情報システム

団体管理者用画面

お知らせ

Web ページからのメッセージ

ご入力いただいたメールアドレスに
募集人情報入力専用ページのURLを記載した
メールを送信します。

ここをクリックします

OK

メニュー案内

- 初めて団体IDの取得後、団体IDを登録してください。
- 団体IDを取得済みの方
- 受験申込み
「画面入力(5件まで)」と「テンプレート入力(100件まで)」のいずれかを選択して次に進んでください。
- 会場の確認、空席情報など
- 受験申込み済みの方
(受験前)
- 申込み内容の変更
- 受験票の印刷
(受験後)
- 試験結果の確認
- 合格証・資格証の印刷・注文
- その他
- 資格情報の照会
各募集人の現在の資格情報を確認できます。
- 募集人IDの取得

Copyright © The General Insurance Association of Japan. All rights reserved. 個人情報保護方針

3-2-4. トップ画面に戻ります。

募集人・資格情報システム

団体管理者用画面

お知らせ

メニュー案内

- 初めて団体申込みをされる方
- 団体IDの取得
取得後、団体登録確認メールを送りますので、その指示に従って本登録を行ってください。
- 団体IDを取得済みの方
- 受験申込み
「画面入力(5件まで)」と「テンプレート入力(100件まで)」のいずれかを選択して次に進んでください。
- 会場の確認、空席情報など
- 受験申込み済みの方
(受験前)
- 申込み内容の変更
- 受験票の印刷
(受験後)
- 試験結果の確認
- 合格証・資格証の印刷・注文
- その他
- 資格情報の照会
各募集人の現在の資格情報を確認できます。
- 募集人IDの取得

Copyright © The General Insurance Association of Japan. All rights reserved. 個人情報保護方針

3-3. 募集人情報の登録通知

「3-2-3」で登録したメールアドレスへ募集人情報の登録を行うための通知メールが送信されます。募集人ID・受験申込情報(基本情報)の登録を行うために、メールに記載のURLをクリックします。※URLをクリックすると、「3-4」へ遷移します。

件名: 【日本損害保険協会】:募集人ID申請担当者情報の登録通知

募集人IDの登録を行います。
以下のURLをクリックのうえ、必要情報を登録してください。
https://*****.or.jp

■このメールに覚えがない方へ
上記内容に覚えがない場合は、お手数ですが、このまま削除してください。ご迷惑をおかけしますが、よろしく願いいたします。

通知メールが届かない場合は次のことが考えられますので、今一度ご確認ください。
・迷惑メールの拒否設定をしている
・メールアドレスが誤っている
・メールボックスの容量が制限値を超えている 等

3. 募集人IDの取得・受験申込(テンプレート入力型(100名までの申請))

3-4. テンプレートの取得

3-4-1. 【ダウンロード】をクリックし、募集人ID取得・受験申込用のテンプレートを取得します。

募集人・資格情報システム

トップ画面

募集人ID取得

受験申込

空席照会


受験票の印刷
試験結果の確認
申込状況等

募集人情報照会

お問い合わせ

戻る

閉じる



powered by Symantec

セキュリティー保護のため、高度な
128ビットSSL暗号化通信を導入して
います。

募集人ID取得・受験申込 » 募集人情報アップロード

次の手順でアップロードを行ってください。
 ①ダウンロードボタンを押して、アップロード用のテンプレート(Excel)を取得してください。
 ②テンプレートに必要な情報を入力の上、ご自身のパソコンへ保存してください。(既に募集人IDをお持ちの受験者は必ず同IDを入力してください)
 ③「参照ボタン」を押して、上記②のテンプレートを選択の上、「確認ボタン」を押してください。

テンプレートファイル取得:

ダウンロード

ここをクリックします

アップロードファイル:

Copyright © The General Insurance Association of Japan. All rights reserved. 個人情報保護方針

3-4-2. 保険会社を選択し、【次へ】をクリックします。



日本損害保険協会 代理店試験 ✕ ウィンドウを閉じる

試験に関するお知らせ

都市一覧

空席照会

試験番号一覧

よくある質問(FAQ)

受験申込ガイド

お問い合わせ

団体申込データ作成テンプレート

▶ テンプレートを作成する会社を選択してください

<input type="radio"/> あいおいニッセイ同和損保	<input type="radio"/> キャピタル損保	<input type="radio"/> ニューインディア
<input type="radio"/> 楽天損保	<input type="radio"/> アイベット	<input type="radio"/> 現代海上
<input type="radio"/> アニコム損保	<input type="radio"/> AIG損保	<input type="radio"/> ユーラーヘルメス
<input type="radio"/> H・S損保	<input type="radio"/> 三井住友海上	<input type="radio"/> ロイズ・ジャパン
<input type="radio"/> SB損保	<input type="radio"/> 三井ダイレクト	<input type="radio"/> au損保
<input type="radio"/> 共栄火災	<input type="radio"/> 明治安田損保	<input type="radio"/> イーデザイン損保
<input type="radio"/> ジェイアイ傷害火災	<input type="radio"/> アクサ損保	<input type="radio"/> スター保険
<input type="radio"/> セコム損保	<input type="radio"/> アメリカン・ホーム	<input type="radio"/> ペット&ファミリー損保
<input type="radio"/> セブン自動車火災	<input type="radio"/> アリアンツ	<input type="radio"/> さくら損保
<input type="radio"/> ソニー損保	<input type="radio"/> チャブ保険	<input type="radio"/> レスキュー損保
<input type="radio"/> 損保ジャパン	<input type="radio"/> カーディフ	<input type="radio"/> 全管協れいわ損保
<input type="radio"/> 大同火災	<input type="radio"/> コファスジャパン	<input type="radio"/> 日本金融サービス仲介業協会
<input type="radio"/> 東京海上日動	<input type="radio"/> ゼネラル	<input type="radio"/> 損保協会
<input type="radio"/> 日新火災	<input type="radio"/> チューリッヒ	

ウィンドウを閉じる

次へ

ここをクリックします

・P25「ア. 募集人IDの取得」を行う場合は所属保険会社(または所属を予定する保険会社)を選択してください。

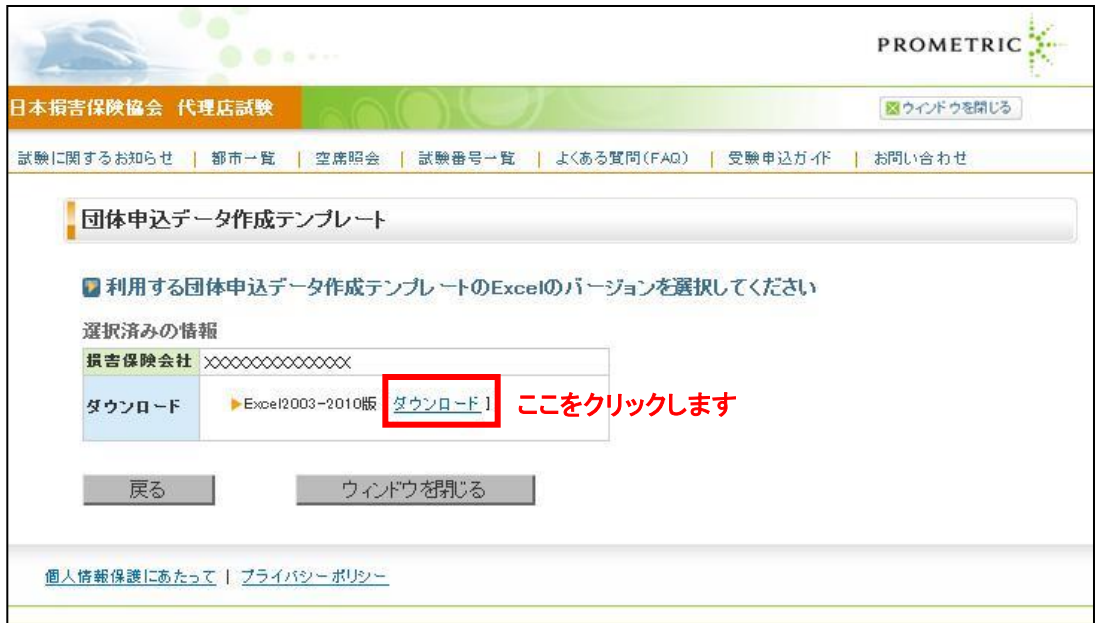
・P25の「イ. ウ. 受験申込み」を行う場合は受験保険会社を選択してください。

(団体向け)

3. 募集人IDの取得・受験申込(テンプレート入力型(100名までの申請))

3-4. テンプレートの取得

3-4-3. 【ダウンロード】をクリックします。



・テンプレートはパソコンのデスクトップ等へ一旦保存してから開いてください。

・募集人IDの取得、受験申込をする全ての方の情報を登録してください。

・既に募集人IDを取得している場合は、必ず入力してください。募集人IDを取得していない場合は入力の必要はありません。

3-5. 募集人IDの取得・受験申込に必要な基本情報の登録

募集人ID取得・受験申込用のテンプレートに必要な情報を入力(または選択)のうえ、【募集人チェック用ファイル作成】をクリックし、GSVファイルを作成します。
なお、本ファイルの作成手順については、ファイル内の「手順」をご参照ください。

ここをクリックします

<p>① 募集人チェック用ファイル作成</p> <p>手順：募集人情報欄(背景が青色の項目4-11)など、11は任意)を入力し(注)募集人情報欄以外の項目は手続で入力。なお、(注)は任意。左のボタンをクリックすると、募集人チェック用ファイルが作成されます。作成されたファイルを募集人・資格情報システムへアップロードし、募集人の重複チェックが行なわれます。</p>		<p>② 募集人チェック済ファイル取込</p> <p>手順：左のボタンをクリックし、募集人・資格情報システムから出力された募集人の重複チェック結果ファイルを、本EXCELファイルへインポートしてください。</p>		<p>③ 団体申込CSVファイル作成</p> <p>手順：受験申込に必要な情報のみを全て入力後、左のボタンをクリックし、作成されたファイルを団体申込用(100名以下)の受験申込画面にてアップロードし申込を行なってください。</p>		<p>募集人チェック時の凡例</p> <ul style="list-style-type: none"> 募集人チェック済ファイル 募集人チェック済ファイル(本EXCELにて募集人・資格情報システムへアップロード) 会場未確定CSVファイル 				
<p>初期化</p> <p>初期化ボタンを押すと、入力したデータをすべて削除します。行頭番号を削除したい行の左側の行番号をクリックしてから、削除ボタンをクリックすると選択された行が削除されます。</p>		<p>行削除</p> <p>募集人チェック取消</p> <p>会場未確定CSV取込</p>		<p>募集人チェック取消</p> <p>会場未確定CSV取込</p>		<p>募集人チェック取消</p> <p>会場未確定CSV取込</p>				
1. 団体ID	2. 団体名	3. 募集人チェックステータス	4. 募集人ID	5. 受験者姓(漢字)	6. 受験者名(漢字)	7. 受験者姓(カナ)	8. 受験者名(カナ)	9. 性別	10. 生年月日	11. メールアドレス
半角8文字	全角20文字以内	入力不要	半角10文字	全角10文字以内	全角10文字以内	全角20文字以内	全角20文字以内	男または女	半角8文字	半角50文字(任意)
募集人情報										
前の団体IDを入力してください。	団体名を漢字で入力してください。	(入力不要)※この欄にマウスカーソルを移動するとステータスの説明が確認できます。	募集人IDをお持ちの方は入力してください。	受験者の姓を漢字で入力してください。	受験者の名を漢字で入力してください。	受験者の姓を全角カタカナで入力してください。	受験者の名を全角カタカナで入力してください。	受験者の性別を選択してください。	受験者の生年月日を西暦で入力してください。※携帯電話のメールアドレスは募集人チェック時にエラーとなるためご利用になりません。	受験者のメールアドレスを半角大文字で入力してください。※携帯電話のメールアドレスは募集人チェック時にエラーとなるためご利用になりません。

・姓名(漢字)はJIS第1水準・第2水準以外はエラーとなります。また、文字の先頭および末尾にスペースは入力できません。

・ミドルネームがある場合は、「・」を用いて、姓または名に付けていづれかに入力ください。(例 姓:セイ・ミドル 名:メイ または 姓:セイ 名:ミドル・メイ)


・既に募集人IDを取得している方のID等の確認は、P44「4-1-1」をご参照ください。

3. 募集人IDの取得・受験申込(テンプレート入力型(100名までの申請))

3-6. テンプレートのアップロード

3-6-1. 【参照】をクリックします。

募集人・資格情報システム

トップ画面	募集人ID取得・受験申込 » 募集人情報アップロード 次の手順でアップロードを行ってください。 ①ダウンロードボタンを押して、アップロード用のテンプレート(エクセル)を取得してください。 ②テンプレートに必要な情報を入力のうえ、ご自身のパソコンへ保存してください。(既に募集人IDをお持ちの受験者は必ず同IDを入力してください) ③「参照ボタン」を押して、上記②のテンプレートを選択のうえ、「確認ボタン」を押してください。 テンプレートファイル取得: <input type="button" value="ダウンロード"/> アップロードファイル: <input type="text" value=""/> <input type="button" value="参照..."/> ここをクリックします <input type="button" value="トップ画面へ"/> <input type="button" value="確認"/>
募集人ID取得	
受験申込	
空席照会	
受験票の印刷 試験結果の確認 申込状況等	
募集人情報照会	
お問い合わせ	
戻る	
閉じる	
 powered by Symantec セキュリティ保護のため、高度な128ビットSSL暗号化通信を導入しています。	

Copyright © The General Insurance Association of Japan. All rights reserved. 個人情報保護方針

3-6-2. 「3-5」で作成したアップロード用のCSVファイルを選択し、【開く】をクリックします。

ファイルの選択

ファイルの場所: デスクトップ

最近使ったファイル

- デスクトップ
- マイドキュメント
- マイコンピュータ
- マイネットワーク

200801募集人試験_団体申込_20071204作成

①CSVファイルを選択します

ファイル名(N): 200801募集人試験_団体申込_20071204作成.csv

ファイルの種類(T): すべてのファイル (*.*)

②ここをクリックします

(団体向け)
3. 募集人IDの取得・受験申込(テンプレート入力型(100名までの申請))

3-6. テンプレートのアップロード

3-6-3. 【確認】をクリックします。

募集人・資格情報システム

募集人ID取得・受験申込 » 募集人情報アップロード

次の手順でアップロードを行ってください。
 ①ダウンロードボタンを押して、アップロード用のテンプレート(エクセル)を取得してください。
 ②テンプレートに必要な情報を入力の上、ご自身のパソコンへ保存してください。(既に募集人IDをお持ちの受験者は必ず同一IDを入力してください)
 ③「参照ボタン」を押して、上記②のテンプレートを選択の上、「確認ボタン」を押してください。

テンプレートファイル取得:

アップロードファイル:

ここをクリックします

Copyright © The General Insurance Association of Japan. All rights reserved. 個人情報保護方針

3-6-4. 入力(または選択)した情報と募集人・資格情報システムに登載の基本情報のチェックをします。備考欄にメッセージがないことを確認し、【登録】をクリックします。
 ※備考欄にメッセージがある場合は「3-6-5」、メッセージがない場合は「3-6-6」をご参照ください。

募集人・資格情報システム

募集人情報アップロード » アップロード内容確認

アップロード内容を確認後、「登録」ボタンを押して下さい。なお、備考欄にメッセージの表示がある場合は、同メッセージをクリックして詳細をご確認ください。
 ※エラーをできる限り解消して登録をしてください。

No	募集人ID	氏名(漢字)	氏名(カナ)	生年月日	性別	メールアドレス	備考
1		募集人 い太郎	ボシユウニン イタロウ	1960年01月03日	男性	bosyunin-a@bosyunin.lcom	
2		募集人 ろ太郎	ボシユウニン ロタロウ	1975年04月08日	男性	bosyunin-b@bosyunin.lcom	
3		募集人 は太郎	ボシユウニン ハタロウ	1974年03月11日	男性	bosyunin-c@bosyunin.lcom	
4		募集人 に太郎	ボシユウニン ニタロウ	1961年02月16日	男性	bosyunin-d@bosyunin.lcom	
5		募集人 ほ太郎	ボシユウニン ホタロウ	1969年10月17日	男性	bosyunin-e@bosyunin.lcom	
6		募集人 へ太郎	ボシユウニン ヘタロウ	1972年01月22日	男性	bosyunin-f@bosyunin.lcom	
7		募集人 と太郎	ボシユウニン トタロウ	1973年02月26日	男性	bosyunin-g@bosyunin.lcom	
8		募集人 ち太郎	ボシユウニン チタロウ	1968年09月28日	男性	bosyunin-h@bosyunin.lcom	
9		募集人 り太郎	ボシユウニン リタロウ	1962年03月10日	男性	bosyunin-i@bosyunin.lcom	
10		募集人 ぬ太郎	ボシユウニン ヌタロウ	1971年12月09日	男性	bosyunin-j@bosyunin.lcom	

ここをクリックします

[ページの先頭に戻る](#)

Copyright © The General Insurance Association of Japan. All rights reserved. 個人情報保護方針

(団体向け)

3. 募集人IDの取得・受験申込(テンプレート入力型(100名までの申請))

3-6. テンプレートのアップロード

- 3-6-5. 備考欄のメッセージをクリックすると詳細情報が表示されますので、次ページの「対応方法」とあわせて確認のうえ、対応下さい。
 入力情報の修正が必要な場合は【戻る】をクリックし、テンプレートを修正のうえ、「3-6-1」から改めてアップロードしてください。
 入力情報の修正が不要な場合は【登録】をクリックしてください。
 ※入力情報の修正を必要としないメッセージもあります。詳細は次ページの「対応方法」をご確認ください。

・募集人IDを複数取得していることが判明した場合、1つのIDに統合する必要がありますので、所属保険会社へご連絡ください。

・「3-6-3」でアップロードした情報が入力順に画面上へ表示されます。テンプレートを修正する際は、画面上の「No」をご確認ください。

募集人・資格情報システム

募集人情報アップロード » アップロード内容確認

アップロード内容を確認後、「登録」ボタンを押して下さい。なお、備考欄にメッセージの表示がある場合は、同メッセージをクリックして詳細をご確認下さい。
 ※エラーをできる限り解消して登録して下さい。
 備考欄に「募集人ID取得済の可能性あり」が表示された場合、当該データについて「募集人情報照会」で既存データの有無を確認願います。

No	募集人ID	氏名(漢字)	氏名(カナ)	生年月日	性別	メールアドレス	備考
1		募集人 い太郎	ボシユウニン イタロウ	1960年01月03日	男性	bosyunin-a@bosyunin.com	重複の可能性あり
2		募集人 ろ太郎	ボシユウニン ロタロウ	1975年04月08日	男性	bosyunin-b@bosyunin.com	重複の可能性あり
3		募集人 は太郎	ボシユウニン ハタロウ	1974年03月11日	男性	bosyunin-c@bosyunin.com	重複の可能性あり
4		募集人 に太郎	ボシユウニン ニタロウ	1961年02月16日	男性	bosyunin-d@bosyunin.com	重複の可能性あり
5		募集人 ほ太郎	ボシユウニン ホタロウ	1969年10月17日	男性	bosyunin-e@bosyunin.com	重複の可能性あり
6	1234567890	募集人 へ太郎	ボシユウニン ヘタロウ	1972年01月22日	男性	bosyunin-f@bosyunin.com	募集人IDの誤り
7	2345678901	募集人 と太郎	ボシユウニン トタロウ	1973年02月26日	男性	bosyunin-g@bosyunin.com	氏名(カナ)等の誤り
8	3456789012	募集人 ち太郎	ボシユウニン チタロウ	1968年09月28日	男性	bosyunin-h@bosyunin.com	氏名(カナ)、生年月日、性別の誤り
9	AAAAAAAAAA	募集人 り太郎	ボシユウニン リタロウ	1962年03月10日	男性	bosyunin-i@bosyunin.com	入力項目の値が不正
10		募集人 ぬ太郎	ボシユウニン ヌタロウ1	1971年12月09日	男性	bosyunin-j@bosyunin.com	入力項目の値が不正

戻る 登録

ページの先頭へ戻る

Copyright © The General Insurance Association of Japan. All rights reserved. 個人情報保護方針

《参考》

募集人IDの重複取得を防止する観点から、募集人IDの新規取得者について、「氏名(漢字)」、「氏名(カナ)」、「生年月日」および「性別」のすべてが本システムの登録情報と一致した場合、次のメッセージが表示されます。

募集人・資格情報システム

募集人情報アップロード » アップロード内容確認

アップロード内容を確認後、「登録」ボタンを押して下さい。なお、備考欄にメッセージの表示がある場合は、同メッセージをクリックして詳細をご確認下さい。
 ※エラーをできる限り解消して登録して下さい。
 備考欄に「募集人ID取得済の可能性あり」が表示された場合、当該データについて「募集人情報照会」で既存データの有無を確認願います。

No	募集人ID	氏名(漢字)	氏名(カナ)	生年月日	性別	メールアドレス	備考
1		募集人 い太郎	ボシユウニン イタロウ	1960年01月03日	男性	bosyunin-a@bosyunin.com	重複の可能性あり
2		募集人 ろ太郎	ボシユウニン ロタロウ	1975年04月08日	男性	bosyunin-b@bosyunin.com	重複の可能性あり
3		募集人 は太郎	ボシユウニン ハタロウ	1974年03月11日	男性	bosyunin-c@bosyunin.com	重複の可能性あり

Web ページからのメッセージ

⚠ 氏名(漢字、カナ)、生年月日、性別が一致するIDが存在します。募集人IDの取得状況を確認して下さい。当該データについて「募集人情報照会」で既存データの有無を確認願います。

OK

9	AAAAAAAAAA	募集人 り太郎	ボシユウニン リタロウ	1962年03月10日	男性	bosyunin-i@bosyunin.com	入力項目の値が不正
10		募集人 ぬ太郎	ボシユウニン ヌタロウ1	1971年12月09日	男性	bosyunin-j@bosyunin.com	入力項目の値が不正

戻る 登録

ページの先頭へ戻る

Copyright © The General Insurance Association of Japan. All rights reserved. 個人情報保護方針

3-6. テンプレートのアップロード

【メッセージの説明】

《募集人IDの新規取得者》

No	備考欄のメッセージ	エラー内容	対応方法	
1	募集人ID取得済の可能性あり	募集人IDを重複取得している可能性がある場合	<ul style="list-style-type: none"> 募集人IDを既に取得している可能性がありますので、「募集人情報照会」で募集人・資格情報システムに登録されているデータを検索し、当該募集人ご本人であるかどうかご確認下さい。 既に当該募集人本人が募集人IDを取得していることが判明した場合は、当該募集人IDを継続してご利用下さい。 なお、同一募集人が複数の募集人IDを取得していることが判明した場合は、募集人IDを統合するため、所属の保険会社へご連絡下さい。 既に登録されているデータが別人であることが確認された場合および自社代理店には所属していない等で不明の場合は、エラー回避の手続きのため、所属の保険会社へご連絡下さい。 	×
2	必須項目情報の重複あり	募集人ID取得時に同一の情報が存在することによるエラー	氏名(漢字・カナ)、生年月日、性別が同一の情報を同時に申請することはできません。情報が誤っている場合は、「戻る」ボタンで前画面へ戻り、訂正してください。	×

「募集人・資格情報システム」で検索しても該当がない場合は、募集人ご本人に過去に他の代理店で勤務したことがないか、あわせてご確認下さい。

・「募集人情報照会」は、P44「4-1」をご参照下さい。

※対応方法の「×」について

「×」⇒入力情報の修正が必要です。修正をしないと次の手続き(募集人IDの採番、受験申込)に進むことはできません。

募集人・資格情報システム

トップ画面 » 募集人ID取得・受験申込 » 募集人情報入力 » 確認

入力内容を確認後、「登録」ボタンを押して下さい。誤りがあれば修正をお願いします。
 なお、備考欄にメッセージのある場合は、同メッセージをクリックして詳細をご確認ください。
 備考欄に「募集人ID取得済の可能性あり」が表示された場合、当該データについて「募集人情報照会」で既存データの有無を確認願います。

No	募集人ID	氏名(漢字)	氏名(カナ)	生年月日	性別	メールアドレス	備考
1		てすと 店主一	テスト テンジュイチ	1990年01月01日	男性		募集人ID取得済の可能性あり

戻る 登録 **募集人情報照会**

重複エラーとなった場合は、ここをクリックします。
 (募集人・資格情報システムに登録されているデータを検索し、
 テンプレートで入力した情報と突き合わせ、
 当該募集人ご本人であるかどうかご確認下さい。)

3-6. テンプレートのアップロード

【メッセージの説明】

《募集人IDの既取得者》

No	備考欄のメッセージ	内容	対応方法
3	氏名(カナ)、生年月日、性別の誤り	入力された募集人IDは存在するが、次の項目のいずれかが募集人・資格情報システムの登録情報と異なる場合のエラー ①氏名(カナ) ②生年月日 ③性別 ④生年月日と性別	「戻る」ボタンで前画面へ戻り、情報を訂正してください。なお、入力情報に誤りがない場合は「登録」ボタンで次画面へ進んでください。この場合、募集人・資格情報システムの登録情報の訂正が必要となりますので、所属の保険会社へご連絡ください。 ----- 名(カナ)が誤りの場合は「登録」ボタンで次画面へ進めません。詳細は下記の※を参照ください。
4	氏名(カナ)等の誤り ・改姓前の氏名を入力した場合 等	入力された募集人IDは存在するが、次の項目のいずれかが募集人・資格情報システムの登録情報と異なる場合のエラー ①「氏名(カナ)」と「生年月日」 ②「氏名(カナ)」と「性別」 ③「名(カナ)」	「戻る」ボタンで前画面へ戻り、情報を訂正してください。なお、改姓等により氏名が変更になった場合は、募集人・資格情報システムの登録情報の訂正が必要となりますので、所属の保険会社へご連絡ください。
5	募集人IDの誤り	既取得の募集人IDと異なる場合のエラー	入力された募集人IDは存在しません。「戻る」ボタンで前画面へ戻り、情報を訂正してください。

※対応方法の「○」「×」について

「○」⇒「登録」ボタンをクリックすると、引き続き次の手続き(受験申込)に進むことができます。

「×」⇒入力情報の修正が必要です。修正をしないと次の手続き(受験申込)に進むことはできません。

※氏名(カナ)のうち、「名」(カナ)について、画面上で入力・申込した情報と本システムの登載情報が異なる場合、次のとおりご対応ください(本システム上での訂正はできません)。

<保険募集を行っている方(登録または届出をしている方)>

所属の保険会社(代理申請会社)へご連絡ください。

<保険募集を行っていない方(登録または届出をしていない方)>

コンタクトセンターへご連絡ください。

・次画面に進むことができないエラー(対応方法欄が「×」となっているエラー)となった情報は訂正する場合には、テンプレートを修正のうえ、「3-6-1」から改めてアップロードしてください。

《よくある誤り》

・他人のIDを入力した場合
・氏名(漢字・カナ)、生年月日、性別の単純な入力ミスをした場合
・改姓前の氏名を入力した場合 等

3. 募集人IDの取得・受験申込(テンプレート入力型(100名までの申請))

3-6. テンプレートのアップロード

3-6-6. 画面上の注意メッセージを確認し、【OK】をクリックします。

募集人・資格情報システム

募集人情報アップロード » アップロード内容確認

アップロード内容を確認後、「登録」ボタンを押して下さい。なお、備考欄にメッセージの表示がある場合は、同メッセージをクリックして詳細をご確認ください。
※エラーをできる限り解消して登録をしてください。

No	募集人ID	氏名(漢字)	氏名(カナ)	生年月日	性別	メールアドレス	備考
1		募集人 い太郎	ボシユウニン イタロウ	1960年01月03日	男性	bosyunin-a@bosyunin.lc om	
2		募集人 ろ太郎	ボシユウニン ロタロウ	1973年04月08日	男性	bosyunin-b@bosyunin.lc om	
3		募集人 は太郎	ボシユウニン ハタロウ	1972年01月22日	女性	bosyunin-h@bosyunin.lc om	
4		募集人 に太郎	ボシユウニン ニタロウ	1973年02月26日	男性	bosyunin-g@bosyunin.lc om	
5		募集人 ほ太郎	ボシユウニン ホタロウ	1962年03月10日	男性	bosyunin-i@bosyunin.lc om	
6		募集人 へ太郎	ボシユウニン ヘタロウ	1971年12月09日	男性	bosyunin-j@bosyunin.lc om	
7		募集人 と太郎	ボシユウニン トタロウ				
8		募集人 ち太郎	ボシユウニン チタロウ				
9		募集人 り太郎	ボシユウニン リタロウ				
10		募集人 ぬ太郎	ボシユウニン ヌタロウ				

戻る 登録

[ページの先頭に戻る](#)

Copyright © The General Insurance Association of Japan. All rights reserved. 個人情報保護方針

3-7. 募集人IDの取得・受験申込に必要な基本情報の確認

3-7-1. 「3-2-3」で登録したメールアドレスへ募集人IDの取得・受験申込情報(基本情報)の確認通知メールが送信されます。

募集人IDの取得・受験申込情報(基本情報)を確認するために、メールに記載のURLをクリックします。

※URLをクリックすると、「3-7-2」へ遷移します。

件名: 【日本損害保険協会】:募集人ID登録・受験申込結果通知

募集人・資格情報システムへの募集人IDの登録または受験申込情報のチェックが完了しました。以下のURLをクリックのうえ、ご確認ください。

https://*****.or.jp

■このメールに覚えがない方へ

上記内容に覚えがない場合は、お手数ですが、このまま削除してください。ご迷惑をおかけしますが、よろしくお願いたします。

通知メールが届かない場合は次のことが考えられますので、今一度ご確認ください。

- ・迷惑メールの拒否設定をしている
- ・メールアドレスが誤っている
- ・メールボックスの容量が制限値を超えている 等

3. 募集人IDの取得・受験申込(テンプレート入力型(100名までの申請))

3-7. 募集人IDの取得・受験申込に必要な基本情報の確認

3-7-2. 「3-2-3」で登録したメールアドレスを入力し、【ダウンロード】をクリックします。

・ダウンロードしたテンプレートは、募集人IDの連絡や引き続き受験申込を行う際に必要となりますので、パソコンのデスクトップ等へ保存してください。

募集人ID取得・受験申込」ダウンロード

募集人IDを採番しました。申込ご担当者のメールアドレスを入力後、「ダウンロード」ボタンを押して採番結果をご確認ください。

引き続き受験申込を行う場合は、受験申込用団体IDとパスワードを入力後、「ログイン」ボタンを押してください。

ご担当者のメールアドレス：
bosyunin @ bosyunin.ne.jp ①必要情報を入力します

ダウンロード ②ここをクリックします

引き続き受験申込を行う場合はこちらから↓

受験申込用団体ID：
パスワード：
ログイン

団体IDまたはパスワードを紛失した場合 受験申込用団体IDを取得する

トップ画面へ

Copyright © The General Insurance Association of Japan. All rights reserved. 個人情報保護方針

3-7-3. 【開く】または【保存】をクリックして、募集人IDの取得・受験申込情報を確認をします。引き続き、受験申込を行う場合は「3-8-1」をご参照ください。

・仮パスワードは生年月日(西暦8桁)となります。

・仮パスワードの変更方法は募集人・資格情報システム取扱いマニュアル(個人向け)P13・「2-5-1」をご参照ください。

募集人ID取得・受験申込」ダウンロード

募集人IDを採番しました。申込ご担当者のメールアドレスを入力後、「ダウンロード」ボタンを押して採番結果をご確認ください。

引き続き受験申込を行う場合は、受験申込用団体IDとパスワードを入力後、「ログイン」ボタンを押してください。

ご担当者のメールアドレス：
bosyunin @ bosyunin.ne.jp

ダウンロード

引き続き受験申込を行う場合はこちらから↓

受験申込用団体ID：
パスワード：
ログイン

団体IDまたはパスワードを紛失した場合 受験申込用団体IDを取得する

トップ画面へ

Copyright © The General Insurance Association of Japan. All rights reserved. 個人情報保護方針

新規に取得した募集人IDは、本システムの登載情報の閲覧や、受験申込、登録または届出等の際に必要となりますので、取得者本人に必ず連絡をしてください。

なお、取得者本人が本システムを利用する場合は、個人向けメニュー(募集人・資格情報システム取扱いマニュアル(個人向け)P13・「2-5-1」をご参照ください)から、募集人IDと仮パスワードでログインしてください。

3. 募集人IDの取得・受験申込(テンプレート入力型(100名までの申請))

《注意》

「3-7-3」で登録した情報が受験申込情報となります。

万一、受験申込情報と本システムの登録情報が異なる場合は、次のとおり修正手続きを行ってください。

【募集人・資格情報システムの登録情報が異なる場合】

＜保険募集を行っている方(登録または届出をしている方)＞

所属保険会社(代理申請会社)へご連絡ください。本システムの変更手続きは保険会社が行います。

＜保険募集を行っていない方(登録または届出をしていない方)＞

コンタクトセンターへご連絡ください。

《コンタクトセンター》

電話番号 03-6631-0460

受付日 月曜日～土曜日(※1)(年末年始(※2)、祝日を除きます)

受付時間 9時～18時

(※1)土曜日は、当日に受験される方への対応(会場案内など)に限らせていただきますので、ご了承ください。

(※2)年末年始の日程は、毎年9月を目処に損保代理店試験サイト(<https://www.sonpo-dairiten.jp/>)でご案内します。

【受験申込情報が異なる場合】

本システムの【受験票の印刷 試験結果の確認 申込状況等】をクリックし、必要事項の訂正等を行います。

(団体向け)

3. 募集人IDの取得・受験申込(テンプレート入力型(100名までの申請))

3-8. 受験申込

3-8-1. 募集人ID取得・受験申込用テンプレートの【**②募集人チェック済ファイル取込**】をクリックし、「3-7-3」で作成した情報を取り込んだうえで、受験申込時に必要となる管理項目等を入力します。
 なお、本ファイルの作成手順については、ファイル内の「手順」をご参照ください。

① 募集人チェック済ファイル作成
 ② 募集人チェック済ファイル取込
 ③ 団体申込CSVファイル作成

手順1: 募集人情報欄(番号が赤色の項目4~11。なお、11は任意。)を入力し、【②募集人情報欄以外の項目は手続で入力。なお、5~10は任意。】左のボタンをクリックすると、募集人チェック済ファイルが作成されます。作成されたファイルを募集人・資格情報システムへアップロードし、募集人の重複チェックを行なってください。
 注: 募集人チェック済ファイルが抽出出来ず募集人情報欄のデータにて作成されるチェック済ファイルは出力されません。
 手順2: 左のボタンをクリックし、募集人・資格情報システムから出力された募集人の重複チェック結果ファイルと、本Excelファイルへインポートしてください。
 手順3: 受験申込に必要な特記の情報を全て入力後、左のボタンをクリックし、作成されたファイルを団体申込B(100名以下)の受験申込画面にてアップロードし申込を行なってください。
 募集人チェック済ファイルの取込・資格情報システムデータの取込みの募集人情報を変更する場合は、本ボタンをクリックしてから確認します。編集後はボタンをクリックし、募集人・資格情報システムにて重複チェックを行なってください。
 会場未確定CSV取込済または取込済かつ団体申込CSVファイルを入力する場合は、本ボタンをクリックし、本Excelファイルにインポートしてください。

1. 団体ID	2. 団体名	3. 募集人チェックステータス	4. 募集人ID	5. 受験者姓(漢字)	6. 受験者名(漢字)	7. 受験者姓(カナ)	8. 受験者名(カナ)	9. 性別	10. 生年月日	11. メールアドレス
半角8文字	全角10文字以内	入力不要	半角10文字	全角10文字以内	全角10文字以内	全角20文字以内	全角20文字以内	男または女	半角8文字	半角60文字(任意)
募集人情報										
※前の団体IDを入力してください。	団体名を漢字で入力してください。	【入力不要】※この欄にマウスカーソルを移動するとステータスの説明が確認できます。	募集人IDをお持ちの方は入力してください。	受験者の姓を漢字で入力してください。	受験者の名を漢字で入力してください。	受験者の姓を角カタカナで入力してください。	受験者の名を角カタカナで入力してください。	受験者の性別を選択してください。	受験者の生年月日を西暦で入力してください。※検索結果のメールアドレスは募集人チェック時にエラーとなるためご利用になれません。	受験者のEメールアドレスを半角文字で入力してください。

①ダウンロードしたテンプレートに受験申込時に必要となる管理項目等を入力する。
 ②受験申込用団体ID、パスワードで代理店試験運用システムへログインする。
 ③「3-8-1」で作成したファイルをアップロードする。

・エラー発生防止のため、情報の取り込みを終えたファイルについて、受験申込時に必要となる管理項目等の入力以外の加工等は一切行わないでください。

・受験申込用団体IDとは、受験申込を行うためのサイト(代理店試験運用システム)へログインするためのIDです。

・受験申込用団体IDをお持ちでない場合は「受験申込用団体IDを取得する」から取得してください。

・詳細は「損害保険代理店試験CBT受験申込ガイド」をご参照ください。

3-8-2. 受験申込用団体ID、パスワードを入力し、【ログイン】をクリックします。

募集人・資格情報システム

募集人ID取得・受験申込 » ダウンロード

募集人IDを採番しました。申込ご担当者のメールアドレスを入力後、「ダウンロード」ボタンを押して採番結果をご確認ください。
 引き続き受験申込を行う場合は、受験申込用団体IDとパスワードを入力後、「ログイン」ボタンを押してください。

ご担当者のメールアドレス:
 bosyunin @ bosyunin.ne.jp
 ダウンロード

引き続き受験申込を行う場合はこちらから↓

受験申込用団体ID:
 ***** ①必要情報を入力します
 パスワード:
 ***** ログイン ②ここをクリックします

団体IDまたはパスワードを紛失した場合
 受験申込用団体IDを取得する

トップ画面へ

Copyright © The General Insurance Association of Japan. All rights reserved. 個人情報保護方針

3. 募集人IDの取得・受験申込(テンプレート入力型(100名までの申請))

3-9. 空席照会

3-9-1. 【空席照会】をクリックします。

・本機能では、「試験日」、「開催都市」を選択することにより、希望する試験会場の空席状況の照会ができます。

募集人・資格情報システム

団体管理者用画面

お知らせ

ここをクリックします
※下の「会場の確認、空席情報など」をクリックすることも可能です。

メニュー案内

- 初めて団体申込みをされる方
 - 団体IDの取得
取得後、団体登録確認メールを送りますので、その指示に従って本登録を行ってください。
- 団体IDを取得済みの方
 - 受験申込み
「前面入力(6件まで)」と「テンプレート入力(100件まで)」のいずれかを選択して次に進んでください。
 - 会場の確認、空席情報など**
- 受験申込み済みの方
 - (受験前)
 - 申込み内容の変更
 - 受験票の印刷
 - (受験後)
 - 試験結果の確認
 - 合格証・資格証の印刷・注文
- その他
 - 資格情報の照会
各募集人の現在の資格情報を確認できます。
 - 募集人IDの取得

Copyright © The General Insurance Association of Japan. All rights reserved. 個人情報保護方針

3-9-2. 代理店試験の空席情報を表示します。

GR0123456
プロメトリック太郎 様

PROMETRIC

日本損害保険協会 代理店試験 [X] ウィンドウを閉じる

空席照会

都道府県を選択してください

北海道・東北	北海道	青森	岩手	宮城	秋田	山形	福島		
関東	茨城	栃木	群馬	埼玉	東京	千葉	神奈川		
中部	新潟	富山	石川	福井	山梨	長野	岐阜	静岡	愛知
近畿	三重	滋賀	京都	大阪	兵庫	奈良	和歌山		
中国	鳥取	島根	岡山	広島	山口				
四国	徳島	香川	愛媛	高知					
九州・沖縄	福岡	佐賀	長崎	熊本	大分	宮崎	鹿児島	沖縄	

[X] ウィンドウを閉じる

個人情報保護にあたって | プライバシーポリシー

3. 募集人IDの取得・受験申込(テンプレート入力型(100名までの申請))

3-10. その他(申込状況の確認等)

3-10-1. 【受験票の印刷 試験結果の確認 申込状況等】をクリックします。

・受験申込内容の確認、受験票の印刷、試験結果の確認、合格証(資格証)の発行等をする際にクリックしてください(詳細は「損害保険代理店試験 CBT受験申込ガイド」をご参照ください)。

募集人・資格情報システム

団体管理者用画面

お知らせ

ここをクリックします
※下の「申込み内容の変更 受験票の印刷 試験結果の確認 合格証・資格証の印刷・注文」をクリックすることも可能です。

- 初めて団体申込みをされる方
 - ・[団体IDの取得](#)
取得後、団体登録確認メールを送りますので、その指示に従って本登録を行ってください。
- 団体IDを取得済みの方
 - ・[受験申込み](#)
「画面入力(5件まで)」と「テンプレート入力(100件まで)」のいずれかを選択して次に進んでください。
 - ・[会場の確認、空席情報など](#)
- 受験申込み済みの方
 - ・[\(受験前\)](#)
 - ・[申込み内容の変更](#)
 - ・[受験票の印刷](#)
 - ・[\(受験後\)](#)
 - ・[試験結果の確認](#)
 - ・[合格証・資格証の印刷・注文](#)
- その他
 - ・[資格情報の照会](#)
各募集人の現在の資格情報を確認できます。
 - ・[募集人IDの取得](#)

Copyright © The General Insurance Association of Japan. All rights reserved. [個人情報保護方針](#)

3-10-2. 受験申込用団体ID、パスワードを入力し、【ログイン】をクリックします。

・受験申込用団体IDとは、受験申込を行うためのサイト(代理店試験運用システム)へログインするためのIDです。

・受験申込用団体IDをお持ちでない場合は「受験申込用団体IDを取得する」から取得してください。
 ・詳細は「損害保険代理店試験 CBT受験申込ガイド」をご参照ください。

募集人・資格情報システム

試験関連 » **その他(申込状況等)**

受験申込用団体ID/パスワードを入力後、「ログインボタン」を押して下さい。

受験申込用団体ID: ***** **①必要情報を入力します**

パスワード: ***** **②ここをクリックします** [ログイン](#)

[団体IDまたはパスワードを紛失した場合](#) [受験申込用団体IDを取得する](#)

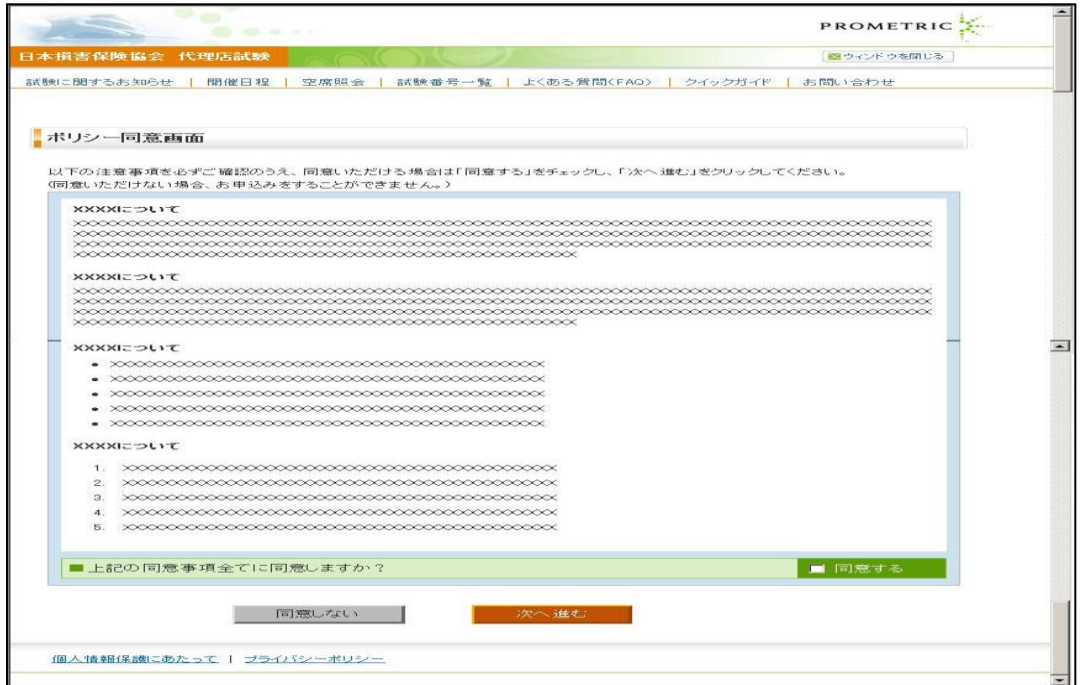
[トップ画面へ](#)

Copyright © The General Insurance Association of Japan. All rights reserved. [個人情報保護方針](#)

3-10. その他(申込状況の確認等)

3-10-3. 代理店試験運用システムへ接続します。

※詳細は「損害保険代理店試験 CBT受験申込ガイド」をご参照ください。



(団体向け) 4. 募集人情報の確認(団体メニュー共通)

4-1. 募集人情報の確認

- 4-1-1. インターネットブラウザを起動し、募集人・資格情報システム
(<https://agt.sonpo-shikaku.jp>) に接続します。
下記画面が表示されたら、【団体向けメニュー】をクリックします。

募集人・資格情報システム

各メニューから募集人IDの取得、資格情報の確認、受験申込等ができます。

個人向けメニュー

ここをクリックします

団体向けメニュー

動作確認のブラウザは、Microsoft社のサポートポリシーに準拠しております。
新ブラウザ対応状況等の詳細については[こちら](#)

【重要なお知らせ】
本システムを初めてご利用いただく際は、本システムの取扱いを
まとのため「利用規約」を必ずご確認ください。 [利用規約](#)

・コンピュータ試験(CBT)の体験はこちら
パソコンでの解答方法をお試しいたげます。 [C B T 体験](#)

・本システム・試験申込関連の操作全般についてはこちら
各種マニュアル、受験要領、CBT会場の空席照会、よくあるご質問(FAQ)等は
こちらからご確認ください。 [操作全般情報](#)

・学習サイトはこちら
学習サイトでは、損保一般試験教育テキスト(デジタルテキスト)、講義動画、
練習問題および模擬試験をご利用いただけます。
なお、学習サイトのログインIDは、本システムのお知らせ欄、損保一般試験の
受験申込完了時または入金完了時に送信されるメールに記載されています
ので、そちらを二確認ください。 [学習サイト](#)

Copyright © The General Insurance Association of Japan. All rights reserved. 個人情報保護方針

- 4-1-2. 【募集人情報照会】をクリックします。

募集人・資格情報システム

団体管理者用画面

お知らせ

ここをクリックします
※下の「資格情報の照会」をクリックすることも可能です。

メニュー案内

1. 初めて団体申込みをされる方

- ・[団体IDの取得](#)
取得後、団体登録確認メールを送りますので、その指示に従って本登録を行ってください。

2. 団体IDを取得済みの方

- ・[受験申込み](#)
「画面入力(5件まで)」と「テンプレート入力(100件まで)」のいずれかを選択して次に進んでください。
- ・[会場の確認](#)、[空席情報](#)など

3. 受験申込み済みの方

(受験前)

- ・[申込み内容の変更](#)
- ・[受験票の印刷](#)

(受験後)

- ・[試験結果の確認](#)
- ・[合格証・資格証の印刷・注文](#)

4. その他

- ・**資格情報の照会**
各募集人の種別、資格情報を確認できます。
- ・[募集人IDの取得](#)

Copyright © The General Insurance Association of Japan. All rights reserved. 個人情報保護方針

・団体向けメニューでは、複数人の募集人IDの取得・受験申込や所属する募集人に関する情報検索等を行うことができます。

・募集人情報とは、「基本情報」、「資格情報」、および「登録・届出情報」をいいます。

(団体向け) 4. 募集人情報の確認(団体メニュー共通)

4-1. 募集人情報の確認

4-1-3. 「募集人ID」、「パスワード」、および「代理店登録番号」を入力し、「次へ」をクリックしてください。
(※代理店登録番号が不明の場合には、所属保険会社へご確認ください。)

・同一の代理店に所属する募集人の情報を検索することができます。
なお、登録または届出している方の情報に限ります。

・登録または届出をしている方のみ、ご自身の「募集人ID」、「パスワード」、および「代理店登録番号」でログインすることができます。

募集人・資格情報システム

募集人情報照会

本画面では、ご照会者と同じ代理店に所属する募集人の情報が閲覧できます。
募集人ID、パスワード、代理店登録番号を入力後、「次へ」ボタンを押してください。
※「パスワード」は仮パスワードのままではご利用できません。募集人ID保有者ご自身が「個人向けメニュー」からパスワードを変更のうえ、ご利用ください。

ご照会者の募集人ID:

ご照会者のパスワード:

代理店登録番号:

②ここをクリックします

Copyright © The General Insurance Association of Japan. All rights reserved. [個人情報保護方針](#)

4-1-4. 検索情報を入力(または選択)し、【検索】をクリックします。

・検索項目を全て空白にしたまま【検索】をクリックすると、「4-1-3」で入力した代理店に所属する募集人情報を確認することができます。

募集人・資格情報システム

募集人情報照会

検索条件を入力後、「検索ボタン」を押して下さい。
「生年月日」のみの検索はできません。
姓と名の間のスペース有無により、検索結果が異なる場合があります。

②ここをクリックします

募集人ID: 氏名(カナ): 生年月日: - 年 - 月 - 日

①必要情報を入力します

ページの先頭に戻る

Copyright © The General Insurance Association of Japan. All rights reserved. [個人情報保護方針](#)

4. 募集人情報の確認(団体メニュー共通)

4-1. 募集人情報の確認

《参考》

項目ごとの検索・照会ルールは次のとおりです。なお、検索項目を入力(または選択)せずに【検索】をクリックすると、「4-1-3」で入力した方の代理店に所属する全ての募集人の情報(登録または届出している方に限ります)を閲覧することができます。

No	項目	検索・照会ルール
1	募集人ID	<ul style="list-style-type: none"> ・単独検索となります(組合せ検索はできません)。 ・全桁完全一致の情報のみ表示します。
2	氏名(カナ)	<ul style="list-style-type: none"> ・氏名(カナ)の単独検索や生年月日との組合せ検索が可能です。 ・検索結果(該当件数)が100件以内の場合のみ画面上で詳細情報を確認することができます(101件以上となった場合は詳細情報を表示できない旨のメッセージのみ表示します)。
3	生年月日	<ul style="list-style-type: none"> ・氏名(カナ)との組合せ検索をしてください。(単独検索はできません)。 ・検索結果(該当件数)が100件以内の場合のみ画面上で詳細情報を確認することができます(101件以上となった場合は詳細情報を表示できない旨のメッセージのみ表示します)。

・検索情報は個人情報となりますので、お取扱いには十分ご注意ください。

・検索結果はダウンロードすることができません。結果情報が必要となる場合は所属保険会社へご相談ください。

・氏名(カナ)、生年月日による検索で該当情報が101件以上となった場合は、検索条件を更に絞り込んでください。

4-1-5. 検索条件に該当する情報が表示されます。
詳細情報を確認したい場合は、【詳細】をクリックします。

募集人・資格情報システム

トップ画面 » 募集人情報照会

検索条件を入力後、「検索ボタン」を押して下さい。
「生年月日」のみの検索はできません。
姓と名の間のスペース有無により、検索結果が異なる場合があります。

募集人ID: 4000000018 氏名(カナ): 生年月日: - 年 - 月 - 日

ヒット件数: 1件

No	詳細情報	募集人ID▲	氏名(漢字)▲	氏名(カナ)▲	生年月日▲	性別▲
1	<input type="button" value="詳細"/>	4000000018	募集人 太郎	ボシユウニン タロウ	1961年01月01日	男性

ここをクリックします

 [ページの先頭に戻る](#)

4. 募集人情報の確認(団体メニュー共通)

4-1. 募集人情報の確認

4-1-6 「基本情報」、「資格情報」、「損害保険大学課程・認定情報」、および「登録・届出情報」が表示されます。

募集人・資格情報システム

トップ画面 » 募集人情報照会 » [詳細情報](#)

資格情報に誤り等がある場合は、所属の保険会社へ連絡してください。

募集人基本情報

No	募集人ID	氏名(漢字)	氏名(カナ)	生年月日	性別
1	400000001	募集人 太郎	ボシウニン タロウ	1961年01月01日	男性

資格情報 [明細表示](#)

試験種類	区分 種目	資格(修了) - 合格番号	資格取得会社	合格判定日	資格有効期限 年月日	備考
			情報登載会社	次回受験予定年月		
損保一般試験(基礎)	試験	123456000888	テスト用H1(H1)	2011年10月17日	2017年07月31日	
			A保険会社(O2)	2016年07月		
損保一般試験(商品) <保険商品教育制度>	研修	H10002345678	テスト用H1(H1)	2009年03月15日	2017年07月31日	
	自動車		B保険会社(O4)	2017年01月		
損保一般試験(商品)	火災					
損保一般試験(商品)	傷害					
代理店専門試験	試験	0004-0000001	A保険会社(O2)	2001年07月01日		
	税務		A保険会社(O2)			
専門コース試験	試験	0050-0000001	A保険会社(O2)	2012年07月05日		
	法律単位		A保険会社(O2)			
コンサルティングコース試験						
会社別資格	明細					
旧種別資格						

損害保険大学課程 認定情報 [明細表示](#)

4-1-7. 「4-1-6」の【明細】をクリックすると資格種類ごとの履歴情報等が表示されます。

募集人・資格情報システム

トップ画面 » 募集人情報照会 » [詳細情報](#)

資格情報に誤り等がある場合は、所属の保険会社へ連絡してください。

募集人基本情報

No	募集人ID	氏名(漢字)	氏名(カナ)	生年月日	性別
1	400000001	募集人 太郎	ボシウニン タロウ	1961年01月01日	男性

資格情報 [明細表示](#)

試験種類	区分 種目	資格(修了) - 合格番号	資格取得会社	合格判定日	資格有効期限 年月日	備考
			情報登載会社	次回受験予定年月		
損保一般試験(基礎)	試験	123456000888	テスト用H1(H1)	2011年10月17日	2017年07月31日	
			A保険会社(O2)	2016年07月		
※ 募集人試験	試験	980000000001	テスト用H1(H1)	2011年03月18日	2016年07月31日	明細
※ 募集人試験	試験	998880000000	B保険会社(O4)	2016年07月	2016年07月31日	明細
			A保険会社(O2)	2006年07月07日	2015年07月31日	明細
			A保険会社(O2)	2016年01月		
損保一般試験(商品) <保険商品教育制度>	研修	H10002345678	テスト用H1(H1)	2009年03月15日	2017年07月31日	
	自動車		B保険会社(O4)	2017年01月		
損保一般試験(商品)	火災					
損保一般試験(商品)	傷害					
代理店専門試験	試験	0004-0000001	A保険会社(O2)	2001年07月01日		
	税務		A保険会社(O2)			
専門コース試験	試験	0050-0000001	A保険会社(O2)	2012年07月05日		
	法律単位		A保険会社(O2)			
コンサルティングコース試験						
会社別資格	明細					
旧種別資格						

損害保険大学課程 認定情報 [明細表示](#)

ここをクリックします



※ 募集人試験

※ 募集人試験

損保一般試験(商品) <保険商品教育制度>

損保一般試験(商品)

損保一般試験(商品)

代理店専門試験

専門コース試験

コンサルティングコース試験

会社別資格

旧種別資格

4. 資格情報の確認

《参考》
本システムに登録する資格情報は次のとおりです。

資格種類			
損保一般試験 (2011年10月～)	基礎		
	自動車		
	火災		
	傷害		
募集人試験 (2001年4月～2011年9月)	-		
商品専門試験 (保険商品教育制度) (2008年11月～2011年9月)	自動車		
	火災		
	傷害		
商品専門研修 (保険商品教育制度) (2008年11月～2011年9月)	自動車		
	火災		
	傷害		
代理店専門試験 (2001年4月～2012年1月)	コンプライアンス		
	法律		
	税務		
会社別試験(※) (2001年4月～)	初級相当	-	
	普通相当	自動車	
		火災	
		傷害	
		全種目	
	上級相当	自動車	
		火災	
		傷害	
		全種目	
	特級相当	自動車	
		火災	
		傷害	
全種目			

資格種類		
旧種別資格 (～2001年3月)	初級	-
	普通	自動車単種目
		火災単種目
		傷害単種目
		全種目
	上級	自動車単種目
		火災単種目
		全種目
	特級	一般
		工場
損害保険大学課程 専門コース試験 (2012年7月～)	法律単位	
	税務単位	
	更新	
損害保険大学課程 コンサルティングコース試験 (2014年6月～)	新規	
	更新	

※事故対応力試験、第三分野試験は登録されません

4. 資格情報の確認

<参考>

資格有効期限(読替後)が切れている試験種類および年月日は赤字で表示されます。

資格情報							明細表示
選択	試験種類	区分	資格(修了)・ 合格番号	資格取得会社	合格判定日	資格有効期限 年月日 (読み替え前)	備考
		種目	合格管理 コード	情報登載会社	次回受験予定年月		
<input type="radio"/>	損保一般試験(基礎) 明細	試験	H1-11111111	テスト用H1(H1)	2011年10月11日	2015年05月31日	
				テスト用H1(H1)	2014年11月		
<input type="radio"/>	損保一般試験(商品) 明細	試験	H149-120101	テスト用H1(H1)	2011年12月01日	2016年12月31日	
		自動車		テスト用H1(H1)	2016年06月		
<input type="radio"/>	損保一般試験(商品) <保険商品教育制度>	試験	H12-09089	テスト用H1(H1)	2011年08月01日	2013年01月31日 (2013年01月10日)	
		火災		テスト用H1(H1)	2012年07月		
<input type="radio"/>	損保一般試験(商品) 明細	試験	H149-120103	テスト用H1(H1)	2012年04月25日	2016年12月31日	
		傷害		テスト用H1(H1)	2016年06月		
	代理店専門試験						
<input type="radio"/>	専門コース試験 明細	試験	H149-310142	テスト用H1(H1)	2015年04月15日		
		法律単位		テスト用H1(H1)			
	コンサルティングコース試験						
	会社別資格						
	旧種別資格						

(団体向け) 5. 募集人ID登録・受験申込結果通知再送信

5-1. コンタクトセンターへの連絡

「募集人ID採番・試験申込結果」通知メールについて、メールの紛失や、本文に掲載される採番結果確認用URLの有効期限切れにより、採番された募集人IDが不明となるケースが発生した場合は、コンタクトセンターに対して、通知メールの再送を依頼する。

※対象を特定するため、以下の項目をコンタクトセンターに伝える。

- ・送信日時
- ・採番方法(5件型 or CSV or 大口)
- ・メールアドレス

<コンタクトセンターへのお問い合わせ方法と受付時間>

電話番号 03-6631-0460

受付日 月曜日～土曜日(※1)(年末年始(※2)、祝日を除きます)

受付時間 9時～18時

(※1)土曜日は、当日に受験される方への対応(会場案内など)に限らせていただきますので、ご了承ください。

(※2)年末年始の日程は、毎年9月を目処に損保代理店試験サイト
(<https://www.sonpo-dairiten.jp/>)でご案内します。

※以下は、コンタクトセンターでの作業です。
依頼者は、メールが再送されるのをお待ちください。

5-2. 募集人ID登録・受験申込結果通知再送信(コンタクトセンターでの作業)

5-2-1 コンタクトセンター用IDでログインし、【募集人関連】をクリックのうえ、
【募集人ID登録・受験申込結果通知再送信】をクリックします。

募集人・資格情報システム

前回ログイン日時:2021年12月22日 14時04分 ログイン日時:2022年01月13日 09時49分

ポータル

募集人関連 ▲

照会・更新

**募集人ID登録・
受験申込結果通知再送信**

パスワード変更

ログアウト

グローバルサイン認証サイト
GlobalSign 株式会社
セキュリティ保護のため、高度な128ビットSSL暗号化通信を導入しています。

ポータル

お知らせ(共通) 11次業務反映:処理済

ここをクリックします

お知らせ(個人向け) 日時: 2020/01/31 ~ 2020/02/01 再表示

No	日時	内容	処理ID
----	----	----	------

Copyright © The General Insurance Association of Japan. All rights reserved. 個人情報保護方針

5-2. 募集人ID登録・受験申込結果通知再送信

5-2-2 依頼者から伝えられた検索条件(送信日時・採番方法(5件型 or CSV or 大口)・メールアドレス)により対象を特定し、通知メールの【再送信】ボタンをクリックします。

・指定された検索条件に合致する送信実績が一覧で表示されます。

・再送信が可能なメールは初回送信分のみを対象とし、再送信分は対象外とします。
(=再送信で繰り返しURLの有効期限を延長することは不可)

・初回送信分については、再送信の回数に制限はありません。

・メールを送信するためには、「再送信を行う通知メールを確認しました」欄にチェックを入れる必要があります。

募集人・資格情報システム

前回ログイン日時:2021年12月22日 14時04分 ログイン日時:2022年01月13日 09時49分

ポータル » 募集人ID登録・受験申込結果通知再送信

募集人ID登録・受験申込結果通知メールを検索し、対象行の「再送信」ボタンを押下してください。

メールアドレス: 採番方法:

送信日: ~

送信日時	採番方法	メールアドレス	再送
2019年09月30日 08:20:08	CSV	manager@test.com	ここをクリックします <input type="button" value="再送信"/>
2019年09月28日 15:45:33	CSV	manager@test.com	<input type="button" value="再送信"/>
2019年09月28日 12:12:12	CSV	manager@test.com	<input type="button" value="再送信"/>
2019年09月25日 18:36:04	CSV	manager@test.com	<input type="button" value="再送信"/>

ポータルへ [ページの先頭に戻る](#)

Copyright © The General Insurance Association of Japan. All rights reserved. 個人情報保護方針

5-2-3 確認欄にチェックを入れ、【メール再送信】ボタンをクリックします。

募集人・資格情報システム

前回ログイン日時:2021年12月22日 14時04分 ログイン日時:2022年01月13日 09時49分

ポータル » 募集人ID登録・受験申込結果通知再送信 » 送信確認

再送信を行うメールに誤りがないこと確認の上、「再送信を行う通知メールを確認しました」をチェックして「メール再送信」ボタンを押して下さい。

送信日時:
2019年09月30日 08:20:08

採番方法:
CSV

メールアドレス:
manager@test.com

確認:
 再送信を行う通知メールを確認しました

ポータルへ **ここをクリックします**

Copyright © The General Insurance Association of Japan. All rights reserved. 個人情報保護方針

(団体向け) 5. 募集人ID登録・受験申込結果通知再送信

5-2. 募集人ID登録・受験申込結果通知再送信

5-2-4 ダイアログが表示されるので、OKボタンをクリックします。

募集人・資格情報システム

前回ログイン日時:2021年12月22日 14時04分 ログイン日時:2022年01月13日 09時49分

ポータル » 募集人ID登録・受験申込結果通知再送信 » 送信確認

再送信を行うメールに誤りがないこと確認の上、「再送信を行う通知メールを確認」をクリックすると「メール再送信ボタン」が押えて下さい。

Web ページからのメッセージ

? 再送信通知メールを配信登録します。よろしいですか？

ここをクリックします OK キャンセル

送信日時:
2019年09月30日 08:20:08

採番方法:
CSV

メールアドレス:
manager@test.com

確認:
 再送信を行う通知メールを確認しました

ポータルへ 戻る メール再送信

Copyright © The General Insurance Association of Japan. All rights reserved. [個人情報保護方針](#)

5-2-5 ダイアログが表示されるので、OKボタンをクリックします。

募集人・資格情報システム

前回ログイン日時:2021年12月22日 14時04分 ログイン日時:2022年01月13日 09時49分

ポータル » 募集人ID登録・受験申込結果通知再送信 » 送信確認

再送信を行うメールに誤りがないこと確認の上、「再送信を行う通知メールを確認」をクリックすると「メール再送信ボタン」が押えて下さい。

Web ページからのメッセージ

! 再送信通知メールの配信登録が完了しました。

ここをクリックします OK キャンセル

送信日時:
2019年09月30日 08:20:08

採番方法:
CSV

メールアドレス:
manager@test.com

確認:
 再送信を行う通知メールを確認しました

ポータルへ 戻る メール再送信

Copyright © The General Insurance Association of Japan. All rights reserved. [個人情報保護方針](#)

募集人・資格情報システムの稼働時間等

・ アドレス	: https://agt.sonpo-shikaku.jp 日本損害保険協会 損保代理店試験のホームページ (https://www.sonpo-dairiten.jp/)内にリンクが貼られています。
・ 稼働日	: 月曜日～土曜日(祝日を含みます)(※) ※ 年末年始を除きます(年末年始の日程は、毎年9月を目処に本システムでご案内します)
・ 稼働時間	: 8時～20時

募集人・資格情報システムに関するお問い合わせ

No	内容	登録または届出の有無	お問い合わせ先
1	募集人IDの取得方法について	あり	コンタクトセンター
		なし	
2	募集人IDの統合について	あり	所属保険会社(代理申請会社)
		なし	今後、登録または届出をする際に所属を予定する保険会社へご相談ください。
3	受験申込について	あり	コンタクトセンター
		なし	
4	登載情報(※1)の確認方法について	あり	コンタクトセンター
		なし	
5	登載情報(※1)の変更について	あり	所属保険会社(※2)
		なし	コンタクトセンター(「基本情報」のみ変更可能)
6	パスワードが分からない場合について	あり	コンタクトセンター
		なし	
7	損害保険大学課程の認定申請、認定証等の注文方法について	あり	コンタクトセンター
8	その他	あり	所属保険会社
		なし	コンタクトセンター

※1 登載情報は、「基本情報」、「資格情報」、および「登録・届出情報」により構成しています(詳細はP6をご参照ください)。

※2 「基本情報」、「登録・届出情報」の変更は代理申請会社、「資格情報」の変更は所属のいずれかの保険会社へご依頼ください。

コンタクトセンターへのお問い合わせ方法と受付時間

電話番号	03-6631-0460
受付日	月曜日～土曜日(※1)(年末年始(※2)、祝日を除きます)
受付時間	9時～18時
(※1) 土曜日は、当日に受験される方への対応(会場案内など)に限らせていただきますので、ご了承ください。	
(※2) 年末年始の日程は、毎年9月を目処に損保代理店試験サイト(https://www.sonpo-dairiten.jp/)でご案内します。	